

Heidelberger Stehgerät Speedy

Adresse (Firmenstempel)	Patientengewicht (ca.)	Kommission:	
 kg cm		
	Patientengröße (ca.)	Besteller:	Datum:

*Abbildung entspricht nicht der Grundausrüstung



Heidelberger Stehgerät Speedy - Größe 0 **2.860,- €**

Code 160

- Max. Körpergröße: ca. 1 m
- Max. Benutzergewicht: 40 kg

Heidelberger Stehgerät Speedy - Größe 1 **3.178,- €**

Code 161

- Körpergröße: von ca. 1,10 m bis ca. 1,40 m
- Max. Benutzergewicht: 50 kg

Heidelberger Stehgerät Speedy - Größe 2 **3.390,- €**

Code 162

- Körpergröße: von ca. 1,40 m bis ca. 1,60 m
- Max. Benutzergewicht: 60 kg

Heidelberger Stehgerät Speedy - Größe 3 **3.921,- €**

Code 163

- Körpergröße: von ca. 1,50 m bis ca. 1,80 m
- Max. Benutzergewicht: 75 kg

Grundausrüstung:

- | | |
|---------------------------|-------------------------|
| • Grundgestell | • Antriebsräder* |
| • Mittelsäule | • Kniepelotten |
| • Schrittrolle | • Beckenpelotte |
| • Stützräder | • Standard-Brustpelotte |
| • Fußbrett mit Fußschalen | • Schrägverstellung |

* Bitte beachten Sie, dass bei der Wahl anderer Größen ein Mehrpreis entstehen kann.

Farbe Gestell: Reinweiß RAL 9010

Farbe Bezug: Skai Blau Atoll

*** weitere Farben auf Anfrage möglich!**

Hilfsmittelnummern:

Code 160: 28.29.01.3007

Code 161: 28.29.01.3007

Code 162: 28.29.01.3007

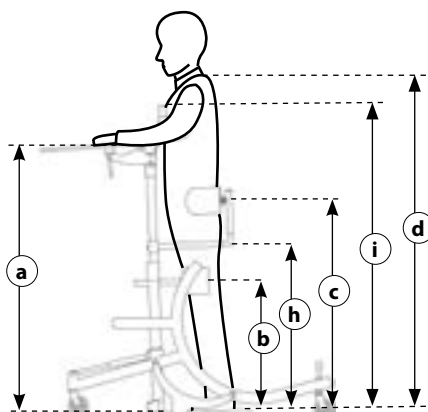
Code 163: 28.29.01.3007



- Bei Ihrer Bestellung **unbedingt** „Maß h“ angeben!
- Der Speedy „163“ ist um 5cm breiter als „162“. Die Rahmenlänge ist jedoch identisch!

Radgrößen

Rad Ø	22"	24"	28"	30"	32"	34"	36"	38"	40"
in cm	55 cm	60 cm	68 cm	74,5 cm	80 cm	85 cm	90 cm	95,5 cm	100,5 cm



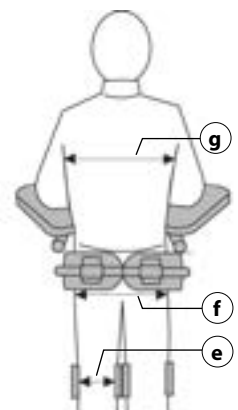
- Maß a** (Tischhöhe)
- Maß b** (Kniehöhe)
- Maß c** (Höhe Beckenmitte)
- Maß d** (Schulterhöhe)
- Maß e** (Kniebreite)
- Maß f** (Beckenbreite)
- Maß g** (Brustbreite)
- Maß h*** (Schritrollenhöhe)
- *abzgl. ca. 2 cm
- Maß i** (Brustpelottenhöhe)

ACHTUNG!

Maße a-d werden ab dem Fußbrett gemessen!

Beckenbreite (Schrittrolle)

Gr.	Beckenbreite
0	15-28 cm
1	15-28 cm
2	19-40 cm
3	19-40 cm




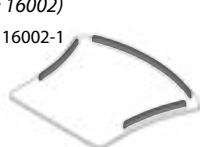

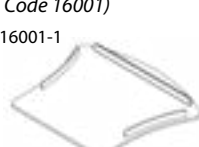
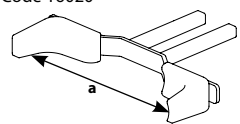
Weitere technische Daten finden Sie auf www.rehatec.com -> Downloads. Oder fordern Sie diese einfach per eMail, FAX oder Post an!

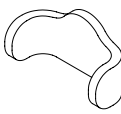
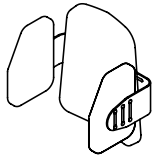
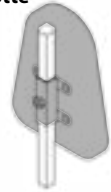
Preise gültig bis 31.12.2019. Preise zzgl. ges. MwSt. © Vervielfältigung nur mit Genehmigung der Rehatec Dieter Frank GmbH erlaubt.

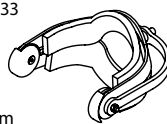
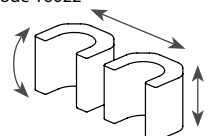
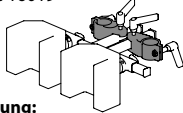
Technische Änderungen vorbehalten. Es gelten unsere Allgemeinen Geschäftsbedingungen. Diese finden Sie auf www.rehatec.com.

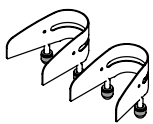

Mit einer Bestellung bestätigen Sie automatisch unsere AGB gelesen und akzeptiert zu haben.

Heidelberger Stehgerät Speedy

Therapietisch aus Holz Code 16002 	Tischumrandung (für <i>Therapietisch aus Holz</i> - Code 16002) Code 16002-1 	Therapietisch aus Plexiglas Code 16001 	Tischumrandung (für <i>Therapietisch aus Plexiglas</i> - Code 16001) Code 16001-1 	Spinenpelotten Code 16020  Breite (a) = _____ cm
Stück 329,- €	Satz 160,- €	Stück 329,- €	Satz 159,- €	Satz 323,- €

Brustpelotte 	Brustpelotte inkl. Seitenführungspelotten, höhenverstellbar Code 16026 <table border="1"> <thead> <tr> <th>Gr.</th> <th>Brustpel. (B x H)</th> <th>Seitenpel. (B x H)</th> <th>Brustkorb-breite</th> </tr> </thead> <tbody> <tr> <td>0</td> <td>24 x 27 cm</td> <td>12 x 17 cm</td> <td>18 - 28 cm</td> </tr> <tr> <td>1</td> <td>24 x 27 cm</td> <td>12 x 17 cm</td> <td>18 - 28 cm</td> </tr> <tr> <td>2</td> <td>24 x 32 cm</td> <td>13 x 19 cm</td> <td>19 - 33 cm</td> </tr> <tr> <td>3</td> <td>30 x 37 cm</td> <td>14 x 20 cm</td> <td>22 - 37 cm</td> </tr> </tbody> </table> 	Gr.	Brustpel. (B x H)	Seitenpel. (B x H)	Brustkorb-breite	0	24 x 27 cm	12 x 17 cm	18 - 28 cm	1	24 x 27 cm	12 x 17 cm	18 - 28 cm	2	24 x 32 cm	13 x 19 cm	19 - 33 cm	3	30 x 37 cm	14 x 20 cm	22 - 37 cm	Rückenpelotte Code 16025 	Rückenpelotte, winkelverstellbar Code 16025-1 Speedy
Gr.	Brustpel. (B x H)	Seitenpel. (B x H)	Brustkorb-breite																				
0	24 x 27 cm	12 x 17 cm	18 - 28 cm																				
1	24 x 27 cm	12 x 17 cm	18 - 28 cm																				
2	24 x 32 cm	13 x 19 cm	19 - 33 cm																				
3	30 x 37 cm	14 x 20 cm	22 - 37 cm																				
Standard	Aufpreis 308,- €	Stück 186,- €	Stück 334,- €																				

Kniepelotten, anatomisch (Bezug: Schwarz) Code 16033  8 cm 11,5 cm 13 cm	Kniepelotten in drei Ebenen verstellbar Code 16022 	Einzel verstellbare Kniepelotten Code 16019  Achtung: Nur bei Gr. 2 + 3 möglich!	Schwenkarmbeckenrahmen, komplett Code 16010 erst ab Gr. 1 lieferbar <table border="1"> <thead> <tr> <th>Gr.</th> <th>Beckenbreite</th> </tr> </thead> <tbody> <tr> <td>0</td> <td>—</td> </tr> <tr> <td>1</td> <td>15 - 24 cm</td> </tr> <tr> <td>2</td> <td>19 - 29 cm</td> </tr> <tr> <td>3</td> <td>19 - 31 cm</td> </tr> </tbody> </table> Höhe = _____ cm	Gr.	Beckenbreite	0	—	1	15 - 24 cm	2	19 - 29 cm	3	19 - 31 cm
Gr.	Beckenbreite												
0	—												
1	15 - 24 cm												
2	19 - 29 cm												
3	19 - 31 cm												
Paar/Aufpreis 84,- €	Paar/Aufpreis 162,- €	Paar/Aufpreis 180,- €	MP 483,- €										

Fußschalen zusätzlich verschraubbar Code 16027 	Fußriemen Code 16006  Empfohlen mit verschraubbaren Fußschalen (Code 16027)			
Paar/Aufpreis 57,- €	Paar 40,- €			

Speichenschutz (für Antriebsräder Größe 0) 22" - Code 16065-22 24" - Code 16065-24	Speichenschutz (für Antriebsräder Größe 1) 28" - Code 16065-28 30" - Code 16065-30	Speichenschutz (für Antriebsräder Größe 2 und 3) 32" - Code 16065-32 34" - Code 16065-34 36" - Code 16065-36 38" - Code 16065-38	Speichenschutz (für Antriebsräder Größe 2 und 3) 40" - Code 16065-40
Paar 170,- €	Paar 192,- €	Paar 277,- €	Paar 339,- €

Antriebsräder (Paar) für Größe 0: 22" - Code 16165-22 (optional) 24" - Code 16165-24 (optional)	Antriebsräder (Paar) für Größe 1: 28" - Code 16165-28 (standard) 30" - Code 16165-30 (Aufpreis 197,- €) 32" - Code 16165-32 (Aufpreis 197,- €)	Antriebsräder (Paar) für Größe 2 und 3: 32" Code 16165-32 (standard) 34" Code 16165-34 (MP 381,- €) 36" Code 16165-36 (MP 490,- €) 38" Code 16165-38 (MP 490,- €) 40" Code 16165-40 (MP 653,- €)	Wir empfehlen diese Antriebsräder zu den folgenden Körpergrößen: 22"/24": max. 1,00m Körpergröße 28": ~ 1,20m Körpergröße 30": ~ 1,30m Körpergröße 32": ~ 1,40m Körpergröße 34": ~ 1,50m Körpergröße 36": ~ 1,60m Körpergröße 38": ~ 1,70m Körpergröße 40": ~ 1,80m Körpergröße
--	--	--	--

Weitere technische Daten finden Sie auf www.rehatec.com -> Downloads. Oder fordern Sie diese einfach per eMail, FAX oder Post an!

Preise gültig bis 31.12.2019. Preise zzgl. ges. MwSt. © Vervielfältigung nur mit Genehmigung der Rehatec Dieter Frank GmbH erlaubt.

Technische Änderungen vorbehalten. Es gelten unsere Allgemeinen Geschäftsbedingungen. Diese finden Sie auf www.rehatec.com.

Mit einer Bestellung bestätigen Sie automatisch unsere AGB gelesen und akzeptiert zu haben.

Rehatec® Dieter Frank GmbH, In den Kreuzwiesen 35, 69250 Schönau, Tel. (06228) 9136-0, Fax. (06228) 9136-99, info@rehatec.com, www.rehatec.com