

Verticalisateur Heidelberger Standard

REHATEC®

RC 60000

Pour tailles d'env. 65 cm à env. 190 cm

Devis

Expéditeur / Adresse de facturation

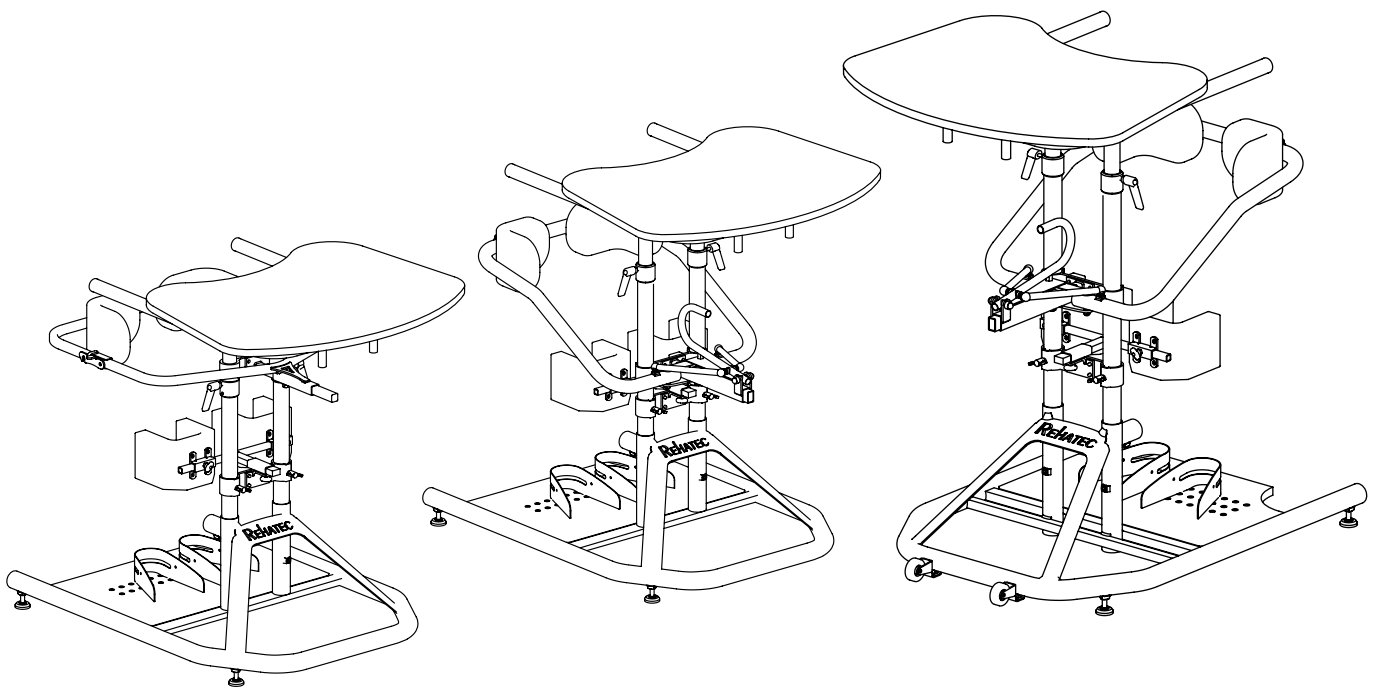
Commande

Adresse d'expédition

Client

Date

Commission



L'illustration ne correspond pas à l'équipement de base | Tolérances dimensionnelles ± 3

Équipement de base T. 1 (108)

- Cadre pelvien avec bras pivotants
- Pieds d'appui
- Étriers, emboîtables, T. 1
- Pelotes des genoux
- Pelotes pelviennes
- Table de thérapie avec évidement semi-circulaire (standard)

Tranche d'âge : env. 1 à env. 5 ans*

Charge max. : 40 kg

Tailles : env. 65 cm à env. 105 cm

Numéro du dispositif :

28.29.01.1018 (avec roulettes)

28.29.01.0014 (sans roulettes)

Équipement de base T. 2/3 (102/101)

- Cadre pelvien en ciseaux
- Pieds d'appui
- Étriers, emboîtables
T. 2 = étriers T. 1, T. 3 = étriers T. 2
- Pelotes des genoux
- Pelotes pelviennes
- Table de thérapie avec évidement semi-circulaire (standard)

Tranche d'âge : env. 3 à env. 14 ans*

Charge max. : 100 kg

Tailles : Type T. 2 env. 100 cm jusqu'à env. 140 cm

Type T. 3 env. 135 cm jusqu'à env. 190 cm

Numéro du dispositif :

28.29.01.1017 (T. 2 avec roulettes)

28.29.01.0013 (T. 2 sans roulettes)

28.29.01.1016 (T. 3 avec roulettes)

28.29.01.0012 (T. 3 sans roulettes)

Cadre pelvien en ciseaux uniquement possible à partir d'une hauteur de table de 75 cm !

*les dimensions correspondantes du patient sont décisives pour les soins adaptés de celui-ci

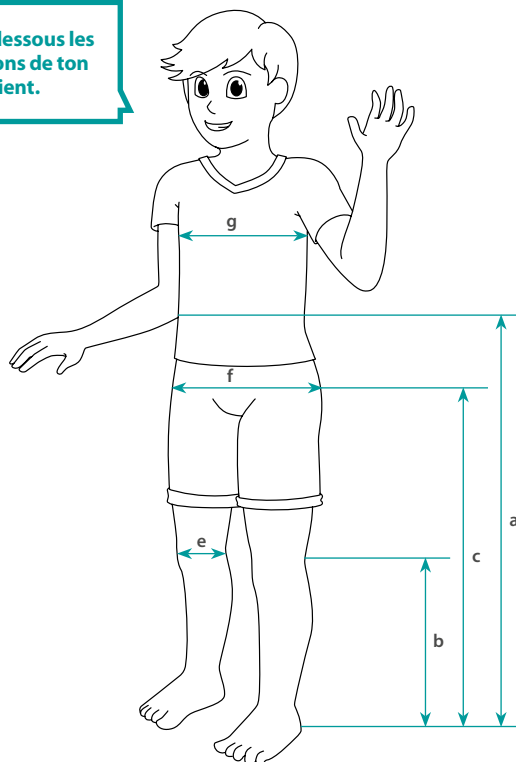
Dimensions du patient

Verticalisateur Heidelberger Standard

REHATEC®

RC 60000

Saisis ci-dessous les dimensions de ton patient.



*** ATTENTION :**
Pour des raisons techniques de construction, la distance entre la hauteur de la table (a) et la hauteur du milieu du bassin (c) est d'au moins 15 cm !

Tolérances dimensionnelles ±3%

Dimensions du modèle de base/Dimensions du patient

T.	Hauteur de table (a)		Hauteur des genoux (b)	Hauteur du milieu du bassin (c)	Largeur du genou (e)
	Cadre pelv. avec bras piv.	Cadre pelv. en ciseaux			
1	50 - 65 cm	-	17 - 35 cm	35 - 55 cm	6 - 13 cm
2	60 - 90 cm	75 - 90 cm	22 - 40 cm	45 - 70 cm	6 - 13 cm
3	85 - 115 cm	75 - 115 cm	28 - 60 cm	65 - 95 cm	6 - 13 cm
Dimensions du patient	cm		cm	cm	cm

¹ Les dimensions se réfèrent à l'utilisation de pelotes de guidage latéral 10017-2

T.	Largeur du bassin (f)		Largeur du thorax ⁽¹⁾ (g)	Poids du patient	Taille
	Cadre pelv. avec bras piv.	Cadre pelv. en ciseaux			
1	19 - 26 cm	-	13 - 28 cm	max. 40 kg	env. 65 - 105 cm
2	24 - 34 cm	24 - 34 cm	19 - 33 cm	max. 100 kg	env. 100 - 140 cm
3	30 - 44 cm	30 - 38 cm	22 - 37 cm	max. 100 kg	env. 135 - 190 cm
Dimensions du patient	cm		cm	kg	cm

Dimensions de l'appareil

T.	Longueur totale		Largeur intérieure de la base	Largeur totale
	Standard	Multi		
1	84 cm	100 cm	49 cm	64 cm
2	84 cm	100 cm	49 cm	73 cm
3	95 cm	110 cm	60 cm	77 cm ⁽²⁾

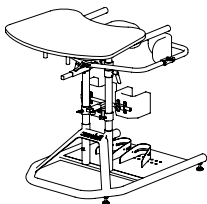
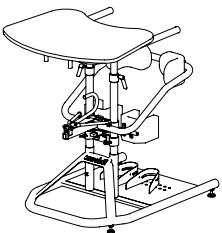
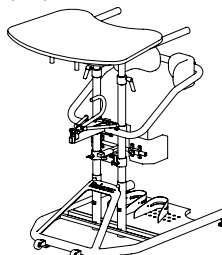
² En utilisant une base, la largeur totale passe à 78 cm !

Type de mouvements du patient




Comportement stéréotype (p. ex. balancement continu)*

* En raison du comportement stéréotype, vérifiez si le dispositif devrait faire l'objet d'adaptations spécifiques

Équipement de base























Verticalisateur Standard pour enfants en bas âge Code 1004287 (108)	Verticalisateur Standard pour enfants et adolescents Code 1017707 (102)	Verticalisateur Standard pour adultes Code 1017350 (101)
		
Prix de base 4 250,-	Prix de base 4 100,-	Prix de base 4 100,-

Couleurs de revêtement unies

-  Similicuir bleu atoll (N20018)
-  Similicuir gris clair (N20057)
-  Similicuir anthracite (N20058)

autres couleurs similicuir disponibles sur demande


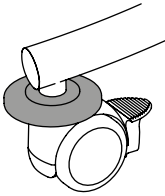
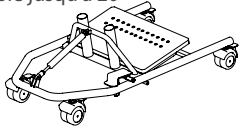
Couleurs de la structure

 Blanc pur (RAL 9010)	 Violet bordeaux (RAL 4004)	 Vert fluorescent (RAL 6038)
 Jaune narcisse (RAL 1007)	 Bleu outremer (RAL 5002)	 Gris anthracite mat (RAL 7016m)
 Jaune fluorescent (RAL 1026)	 Bleu trafic métallisé* (RAL 5002)	 Argent métallisé* (RAL 7016m)
 Orangé pur (RAL 2004)	 Bleu nuit nacré mat (RAL 5026)	 Anthracite métallisé* (RAL 7016m)
 Orange fluorescent (RAL 2005)	 Bleu d'eau (RAL 5021)	 Noir graphite mat (RAL 9011m)
 Rouge rubis (RAL 3003)	 Vert lumière (RAL 6027)	 Noir profond brillant (RAL 9005g)
 Rouge rubis nacré mat (RAL 3032)	 Vert jaune (RAL 6018)	
 Erika-violet (RAL 4003)	 Vert nacré mat (RAL 6035)	

*Couleurs non RAL

Les couleurs représentées sont uniquement à titre indicatif. Tous les détails des couleurs sur www.rehatec.com

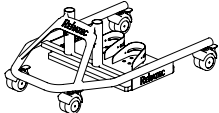
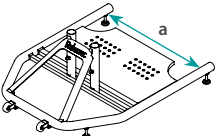
Structure

Roulettes de transport avec freins de stationnement, 75 mm Code 1005593	Protection murale et mobilière Code 1018607	Base Multi réglage en hauteur de la table incl. Structure inclinable jusqu'à 20°
		
Jeu 330,-	Jeu 145,-	Supplément 535,-

En utilisant une base, la largeur totale passe à 82 cm!

Code	Pour T.
112	1/2
113	3

Seulement possible avec des roulettes de transport!

Base avec accès profond Code 119 Hauteur d'accès standard = 14 cm Hauteur d'accès profonde = 9 cm	Base, élargie Code 1022235 repose-pieds élargi incl. Dimensions intérieures (a) pour roulettes 75 mm = 68 cm Largeur totale = 79,5 cm
	
Supplément 685,-	Supplément 785,-

Seulement possible avec des roulettes de transport!

NOUVEAUTÉ

Uniquement pour verticalisateur Standard T. 3 avec une structure standard et/ ou un accès profond! Base Multi disponible uniquement sur demande!

Cadre pelvien et table de thérapie

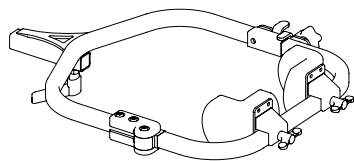
Verticalisateur Heidelberger Standard

REHATEC®

RC 60000

Cadre pelvien avec bras pivotants

Cadre pelvien avec bras pivotants
pelotes pelviennes incl.



Standard pour type
108

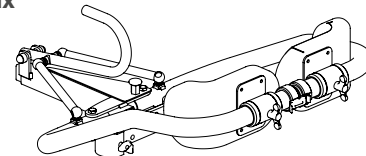
T.	Code	Largeur du bassin	Pelotes pelviennes L x H
1	-	19-26 cm	11x11 cm
2	116	24-34 cm	12x12 cm
3	115	30-44 cm	15x13 cm

Supplément

560,-

Cadre pelvien en ciseaux

Cadre pelvien en ciseaux
pelotes pelviennes incl.



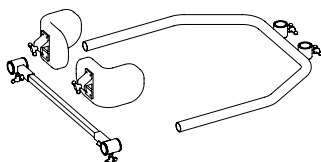
T.	Code	Largeur du bassin
1	-	-
2	1004292	24-34 cm
3	1004365	30-38 cm

Cadre pelvien en ciseaux
uniquement possible à par-
tir d'une hauteur de table
de 75 cm !

Standard

Longeron de barre

Longeron de barre
pelotes pelviennes, emboîtables incl.



Convient seule-
ment à la T. 2 et
T. 3 !

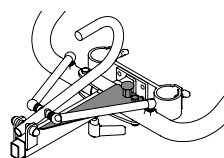
T.	Code	Largeur du bassin	Pelotes pelviennes L x H
2/3	1023381	25-53 cm	12x12 cm
2/3	1023381	30-53 cm	13x13 cm

Supplément

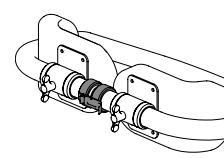
760,-

Cadre pelvien en ciseaux, sécurités

Sécurité au niveau du levier
Code 10001



Sécurité au niveau du cadre arrière
Code 1004375



Impossible pour cadre pelvien avec bras pivotants !

Jeu

150,-

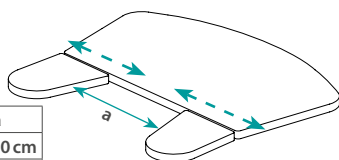
Jeu

185,-

Table de thérapie

Appuis-bras réglables en parallèle, table droite incl.

Réglables en largeur



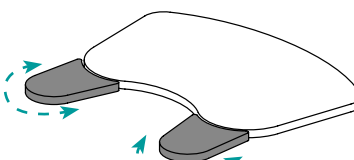
Code	Pour T.	a
1016764	1	19-30 cm
1018739	2	24-35 cm
1017874	3	35-46 cm

Supplément

265,-

Appuis-bras pour table standard
Code 10026

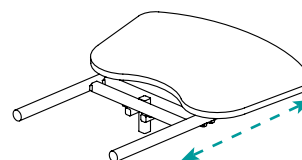
Réglables en largeur



Jeu de 2

265,-

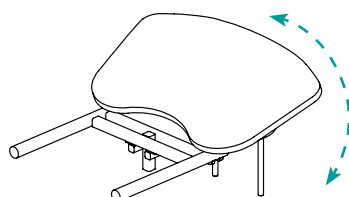
Réglage en profondeur de la table
Code 10015



Supplément

350,-

Réglage de la hauteur de la table
Code 1002041

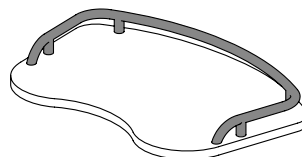


Inclus avec la
base Multi

Supplément

185,-

Bordure de table

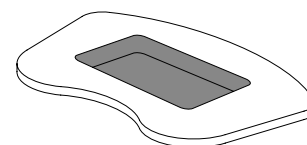


Pour T.	Code
1	1018742
2	1018800
3	1018799

Jeu

205,-

Renforcement de thérapie avec
couverture
Code 10057

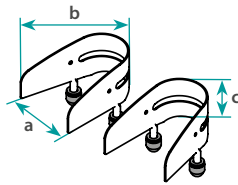


Unité

395,-


Étriers

Étriers vissables



T.	Pour T.	a	b	c	Réf.
0	1/2	9,5 cm	10,5 cm	5 cm	1016805
1	1/2/3	10,5 cm	13,5 cm	7 cm	1014407
2	2/3	18 cm	19 cm	7,5 cm	1014404

Sangles de pieds



Taille	Pour T.	Code
Variante courte	0 et 1	1014394
Variante longue	2	1014395

Recommandées pour les étriers vissables

Jeu de 2 / Supplément

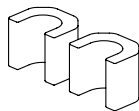
105,-

Jeu de 2

75,-

Pelotes des genoux

Pelotes des genoux standard

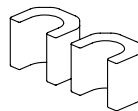


Les dimensions s'orientent aux dimensions du patient (6 – 13 cm)

Standard

Pelotes des genoux sur mesure

Code 10045-2

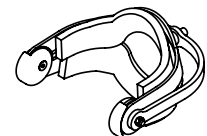


Dimension e = _____ cm
(à partir de 14 cm)

Jeu de 2 / Supplément

260,-

Pelotes des genoux anatomiques



T.	Largeur du genou	Code
1	8 cm	1005171
2	11,5 cm	1016748
3	13 cm	1016747

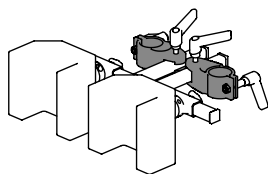
Jeu de 2 / Supplément

190,-

Mécanisme des pelotes des genoux

Pelotes des genoux réglables une par une

Code 10019

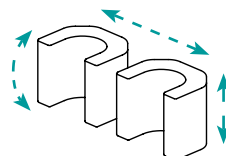


Jeu de 2 / Supplément

315,-

Pelotes des genoux réglables sur 3 niveaux

Code 10022



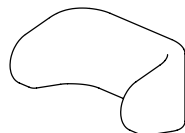
Jeu de 2 / Supplément

300,-

Pelotes

Pelote thoracique, forme coudée

Code 10008-1



Dimensions g :

15 cm

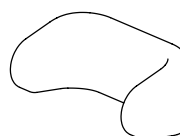
17 cm

Unité

310,-

Pelote thoracique, sur mesure

Code 10008-3




Dimensions g = _____ cm

Unité

390,-

Pelote thoracique, réglage continu



Code	Largeur du thorax	Hauteur
10008-4	17 - 30 cm	15 cm
10008-X	10 - 26 cm	10 cm

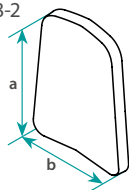
Unité

580,-

Pelotes

Pelote thoracique

Code 10008-2

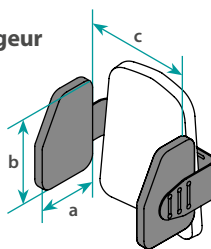


Pour T.	a	b
1	27 cm	24 cm
2	32 cm	24 cm
3	37 cm	30 cm

Pelotes de guidage latéral, réglables en hauteur et en largeur

Code 10017-2

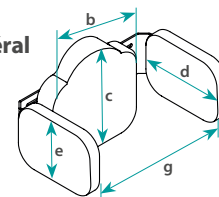
Pour pelote thoracique	a	b	c
1	12 cm	17 cm	13 - 28 cm
2	14 cm	20 cm	19 - 33 cm
3	14 cm	20 cm	22 - 37 cm



Uniquement en combinaison avec une pelote dorsale ou thoracique (code 10008-2) !

Pelote thoracique sternale, incl. pelotes de guidage latéral

réglable en largeur et profondeur.



T.	Code	g	b	c	d	e
Mini	1021966	16 - 25 cm	15 cm	19,5 cm	12 cm	12 cm
0	1021967	20 - 28 cm	20 cm	20,5 cm	15,5 cm	12 cm
1	1021951	24 - 32 cm	22 cm	23 cm	17,5 cm	15 cm
2	1021942	29 - 38 cm	28 cm	24 cm	17,5 cm	15 cm

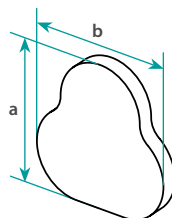
Unité 390,-

Montage sur la pelote thoracique 350,-
Montage sur la pelote dorsale 350,-

Unité 740,-

Pelote dorsale

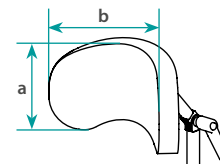
Code 10018



Pour T.	a	b
1/2	22 cm	22 cm
3	27 cm	27 cm

Appui-tête

Code 10034



Pour T.	a	b
1	13 cm	22 cm
2	16 cm	28 cm
3	20 cm	33 cm

Uniquement en combinaison avec une pelote dorsale !

Unité 345,-

Unité 420,-

Pour toute construction spéciale, veuillez utiliser notre nouveau formulaire « Adaptation / Construction spéciale ». Vous le trouverez dans la rubrique de téléchargement sur www.rehatec.com

Attention : les prix des pièces de rechange peuvent différer des prix indiqués sur le formulaire d'adaptation.