

# Sitzschalenfahrgestell Galileo für E-Antriebe

## Kostenvoranschlag

Absender / Rechnungsadresse

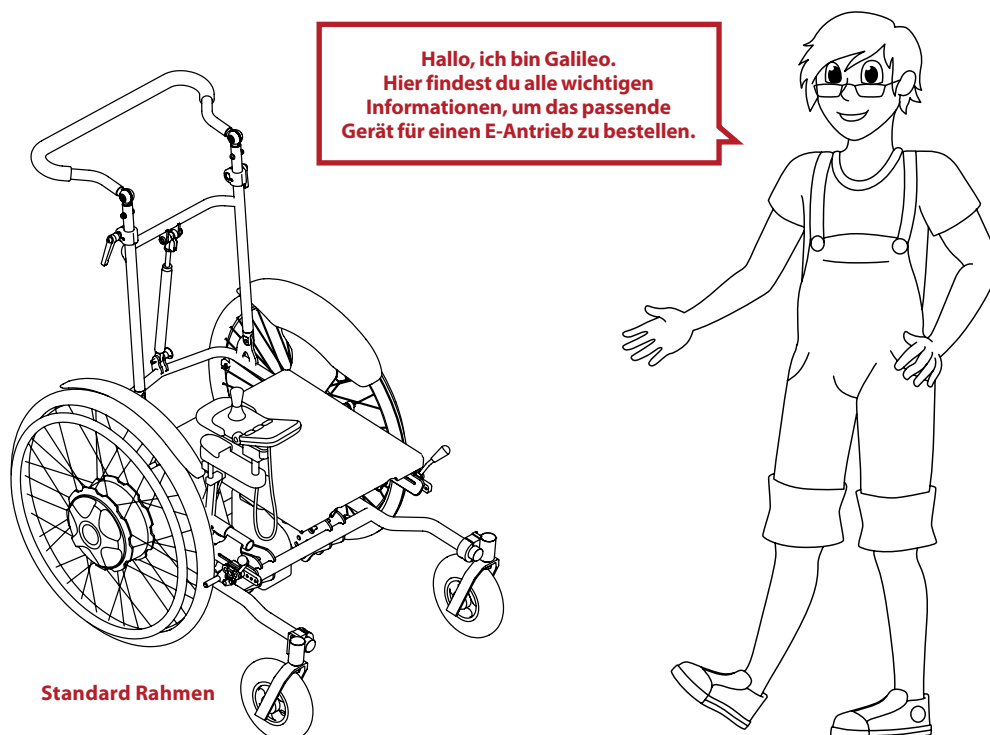
## Bestellung

Versandadresse

Besteller

Datum

Kommission



**Sollte eine Umrüstung aufgrund einer späteren Genehmigung des E-Antriebes realisiert werden, fallen zusätzliche Umbaukosten an!**

**Abbildung entspricht nicht der Grundausstattung | Maßtoleranzen  $\pm 3\%$**

### Grundausstattung

- Abduzierter Rahmen in verschweißter Ausführung
- Sitzplatten in der Tiefe versetzbar
- Radsturz 0° und 2°
- Sitzkipfung bis 40°
- Rückenverstellung manuell bis 35°
- Rücken nach vorne umlegbar und in der Tiefe stufenlos verstellbar
- Lenkräder mit Aluradgabeln und Castorbuchsen
- Antriebsräder mit Trommelbrems-trägern und Handbremsgriffen
- Schiebegriffe

### Hilfsmittelnummer

mit Greifreifen

**26.99.01.1067**



**Dieses Sitzschalen-fahrgestell ist nach ISO 7176-19 geprüft und als Sitz für den Transport in Kraftfahrzeugen freigegeben (mit Kraftknoten-system).**

### Gewicht und Zuladung

**Gewicht:**

Je nach Ausstattung ab 13,5 kg.

**Zuladung:**

Max. Zuladung  
(Patientengewicht inkl. Sitzschale)  
**Bis 79 kg:** mit Standard Rahmen  
**Ab 80 kg bis 120 kg:**  
mit geschlossenem Rahmen und  
mit doppelter Gasfeder

**Bitte um entsprechende Beachtung!**

**Weitere technische Daten finden Sie auf [www.rehatec.com](http://www.rehatec.com) -> Downloads. Oder fordern Sie diese einfach per eMail, FAX oder Post an!**

Preise gültig bis auf Widerruf ab 01.01.2025. Preise zzgl. ges. MwSt. © Vervielfältigung nur mit Genehmigung der Rehatec GmbH erlaubt.

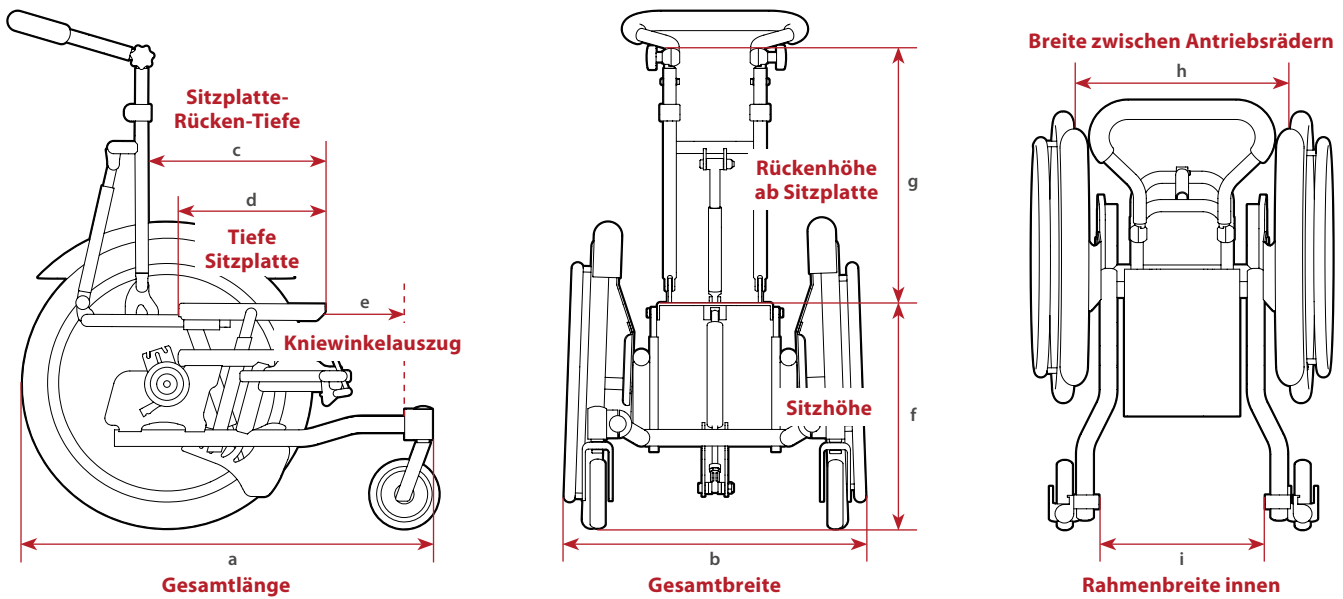
Technische Änderungen vorbehalten. Es gelten unsere Allgemeinen Geschäftsbedingungen. Diese finden Sie auf [www.rehatec.com](http://www.rehatec.com).

Mit einer Bestellung bestätigen Sie automatisch unsere AGB gelesen und akzeptiert zu haben.

Rehatec® GmbH, In den Kreuzwiesen 35, 69250 Schönau, **Tel. (06228) 9136-0, Fax. (06228) 9136-99, info@rehatec.com, www.rehatec.com**

# Technische Daten und Konfiguration

Sitzschalenfahrgestell Galileo für E-Antriebe



Maßtoleranzen ±3% | Die Sitzplatte ist in der Höhe zusätzlich um +2/ +4 cm einstellbar.

Sitzhöhen scalamobil (f)					
Größe Mini-2k			Größe 2l-6		
20"	22"	24"	20"	22"	24"
42,5 - 45 cm	42,5 - 47,5 cm	44,5 - 49,5 cm	44,5 - 47 cm	44,5 - 49,5 cm	47 - 52 cm

Sitzhöhen e-fix (f)			
Größe Mini-2k		Größe 2l-6	
22"	24"	22"	24"
42,5 cm	44,5 cm	44,5 cm	46,5 cm

Sitzhöhen viamobil (f)					
Größe Mini-2k			Größe 2l-6		
20"	22"	24"	20"	22"	24"
42,5 - 45 cm	42,5 - 47 cm	44,5 - 49,5 cm	44,5 - 47 cm	44,5 - 49,5 cm	47 - 52 cm

Sitzhöhen e-motion (f)			
Größe Mini-2k		Größe 2l-6	
22"	24"	22"	24"
42,5 - 47,5 cm	44,5 - 49,5 cm	44,5 - 49,5 cm	47 - 52 cm

Gr.	Maße						
	(a) Gesamtlänge	(b) Gesamtbreite <sup>(1)</sup>	(c) Sitzplatte-Rücken-Tiefe <sup>(2)</sup>		Breite Sitzplatte	(d) Tiefe Sitzplatte	
			Standard Sitzplatte	Verlängerte Sitzplatte		Standard	Verlängert
Mini	70-84 cm	54 cm	29,5-32,5 cm	35-38 cm	20,5 cm	26,5 cm	32 cm
0	70-84 cm	57 cm	29,5-32,5 cm	35-38 cm	20,5 cm	26,5 cm	32 cm
1	70-84 cm	60 cm	35-38 cm	41-48 cm	26,5 cm	32 cm	38 cm
2 kurz	70-84 cm	63 cm	35-38 cm	41-48 cm	26,5 cm	32 cm	38 cm
2 lang	78-93 cm	63 cm	35-38 cm	41-48 cm	26,5 cm	32 cm	38 cm
3	78-93 cm	66 cm	41-48 cm	46-53 cm	32,5 cm	38 cm	43 cm
4	78-93 cm	69 cm	41-48 cm	46-53 cm	32,5 cm	38 cm	43 cm
5	78-93 cm	72 cm	46-53 cm	—	38,5 cm	43 cm	—
6	78-93 cm	75 cm	46-53 cm	—	38,5 cm	43 cm	—

<sup>(1)</sup> Die Gesamtbreite wird bei Verwendung Radsturz 0 Grad um 3 cm schmaler. <sup>(2)</sup> Vorderkante Sitzplatte bis zum Rückenrohr

Gr.	(e) Kniewinkel auszug ab Sitzplatte	(g) Rückenhöhe ab Sitzplatte	(h) Breite zwischen den Antriebsrädern <sup>(3)</sup>		Rahmenlänge	(i) Rahmenbreite innen	Rückenwinkel
			mit Radschutz	ohne Radschutz			
Mini	bis 4 cm	58-67 cm	32,5 cm	34,5 cm	58 cm	29,5 cm	35°
0	bis 4 cm	58-67 cm	35,5 cm	37,5 cm	58 cm	32,5 cm	35°
1	bis 4 cm	58-67 cm	38,5 cm	40,5 cm	58 cm	35,5 cm	35°
2 kurz	bis 6,5 cm	58-67 cm	41,5 cm	43,5 cm	58 cm	38,5 cm	35°
2 lang	bis 6,5 cm	58-67 cm	41,5 cm	43,5 cm	68 cm	38,5 cm	35°
3	bis 6,5 cm	58-67 cm	44,5 cm	46,5 cm	68 cm	41,5 cm	35°
4	bis 6,5 cm	58-67 cm	47,5 cm	49,5 cm	68 cm	44,5 cm	35°
5	bis 6,5 cm	58-67 cm	50,5 cm	52,5 cm	68 cm	47,5 cm	35°
6	bis 6,5 cm	58-67 cm	53,5 cm	55,5 cm	68 cm	50,5 cm	35°

<sup>(3)</sup> Das Maß zwischen den Antriebsrädern wird bei der Auswahl „Radsturz 0 Grad“ um 3 cm breiter (diese Maßveränderungen beziehen sich auf die Verwendung von 22" Antriebsrädern). Bei Verwendung von 20" Antriebsrädern wird das Maß zwischen den Antriebsrädern zusätzlich um 0,5 cm breiter (insgesamt 3,5 cm) und bei Verwendung von 24" Antriebsrädern um 0,5 cm schmaler (2,5 cm).

Weitere technische Daten finden Sie auf [www.rehatec.com](http://www.rehatec.com) -> Downloads. Oder fordern Sie diese einfach per eMail, FAX oder Post an!

Preise gültig bis auf Widerruf ab 01.01.2025. Preise zzgl. ges. MwSt. © Vervielfältigung nur mit Genehmigung der Rehatec GmbH erlaubt.

Technische Änderungen vorbehalten. Es gelten unsere Allgemeinen Geschäftsbedingungen. Diese finden Sie auf [www.rehatec.com](http://www.rehatec.com).

Mit einer Bestellung bestätigen Sie automatisch unsere AGB gelesen und akzeptiert zu haben.

Rehatec GmbH, In den Kreuzwiesen 35, 69250 Schönau, Tel. (06228) 9136-0, Fax. (06228) 9136-99, info@rehatec.com, www.rehatec.com

## ACHTUNG! Anbau oder Nachrüstung nur bei AAT möglich!

E-Zubehör									
E-Antriebe	Mini	0	1	2K	2L	3	4	5	6
V-MAX	X	X	X	WAK	WAK	WAK	WAK	WAK	WAK
V-MAX <sup>2</sup>	X	X	X	WAK	WAK	WAK	WAK	WAK	WAK
MAX-E	X	X	X	WAK	WAK	WAK	WAK	WAK	WAK
s-max	X	X	X	VAK	VAK	VAK	VAK	VAK	VAK
CAMILINO	X	X	X	VAK	VAK	VAK	VAK	VAK	VAK
SOLO	VKR	VKR	VKR	VKR	VKR	VKR	VKR	VKR	VKR
SERVO	VKR	VKR	VKR	VKR	VKR	VKR	VKR	VKR	VKR

Die Schiebehilfe V-MAX mini ist nicht kompatibel mit dem Sitzschalenfahrgestell Galileo!

X = Anbau nicht möglich; V = Anbau möglich mit 24"; W = Anbau möglich mit 20" und 24";

R = nur Kippsicherungen von Rehatec möglich; K = Anbau mit Kraftknoten möglich; A = nur AAT-Kippsicherung möglich

Rahmengröße / Kompatibilität											
	Mini/0/1	2K/2L		3		4		5		6	
Radgröße	24"	20"	24"	20"	24"	20"	24"	20"	24"	20"	24"
V-MAX	X										
V-MAX <sup>2</sup>	X	V/O/K/R/A		V/O/K/R/A		V/O/K/R/A		V/O/K/R/A		V/O/K/R/A	
MAX-E	X										
s-max	X	X	C/K/A/R	X	C/K/A/R	X	C/K/A/R	X	C/K/A/R	X	C/K/A/R
CAMILINO	X	X	C/K/A/R	X	C/K/A/R	X	C/K/A/R	X	C/K/A/R	X	C/K/A/R
SOLO	S/K/R/A	X	S/K/R/A	X	S/K/R/A	X	S/K/R/A	X	S/K/R/A	X	S/K/R/A
SERVO	S/K/R/A	X	S/K/R/A	X	S/K/R/A	X	S/K/R/A	X	S/K/R/A	X	S/K/R/A

X = Anbau nicht möglich

O = Montage ist nur mit Rahmenvariante 0° Radsturz möglich!

V = Die Gesamtlänge wird um 16 cm länger! Gesamtbreite wird um 4 cm breiter! Das Maß zwischen den Antriebsrädern wird um 4 cm breiter! Die max. Sitztiefe entspricht der min. Sitzplatten-Rücken-Tiefe + 3 cm, der Anbau ist nur mit Radstandverlängerung (1021179), langem Bremshalter (1015588) und Verbreiterung von Feststellbremsen möglich. Diese Teile sind bei AAT erhältlich!

C = Die Gesamtbreite wird um 3,5 cm breiter! Die max. Sitztiefe entspricht der min. Sitzplatten-Rücken-Tiefe + 3 cm! **Eine Sitzkip-pung ist mit diesem E-Antrieb nicht möglich!** Der Anbau ist nur mit Option Radschutz (1017672/1017684) möglich!

S = Die Gesamtbreite wird um 6 cm breiter! Das Maß zwischen den Antriebsrädern wird um 3 cm breiter! Falls die Option Radschutz und Kippsicherungen benötigt wird, dann ist der Anbau nur mit dem Radschutz (1017672/1017684) und den Kippsicherungen von Rehatec möglich!

K = Die Option Kraftknotensystem von Rehatec ist möglich!

R = Die Kippsicherung von Rehatec sind möglich!

A = Die Kippsicherungen von AAT sind möglich!

R = Die Kippsicherung von Rehatec ist nicht möglich!

A = Die Kippsicherungen von AAT sind nicht möglich!

Die Optionen Ankippbügel und medizinische Plattform von Rehatec sind nicht möglich!

**ACHTUNG! Geplante Kombinationen mit E-Antrieben sowie dem s-max müssen unbedingt vor Erstellung des Kostenvoranschlags mit der Firma AAT abgestimmt werden!**

**Diese Übersicht wurde mit größter Sorgfalt erstellt. Trotzdem können Fehler nicht ganz ausgeschlossen werden. Rehatec® übernimmt für diesen Fall keine Haftung.**

**Für weitere Informationen wenden Sie sich bitte direkt an AAT Antriebstechnik (www.aat-online.de)**

Weitere technische Daten finden Sie auf [www.rehatec.com](http://www.rehatec.com) -> Downloads. Oder fordern Sie diese einfach per eMail, FAX oder Post an!

Preise gültig bis auf Widerruf ab 01.01.2025. Preise zzgl. ges. MwSt. © Vervielfältigung nur mit Genehmigung der Rehatec GmbH erlaubt.

Technische Änderungen vorbehalten. Es gelten unsere Allgemeinen Geschäftsbedingungen. Diese finden Sie auf [www.rehatec.com](http://www.rehatec.com).

Mit einer Bestellung bestätigen Sie automatisch unsere AGB gelesen und akzeptiert zu haben.

Rehatec® GmbH, In den Kreuzwiesen 35, 69250 Schönau, Tel. (06228) 9136-0, Fax. (06228) 9136-99, info@rehatec.com, www.rehatec.com

## Kompatible E-Antriebe

E-Antrieb	Modell (bitte angeben)		Mini	0	1	2k	2l	3	4	5	6
	scalamobil	S30	S35	—	—	✓	✓	✓	✓	✓	✓
viamobil <i>Eco-Variante nicht möglich</i>	V15	V25	—	—	—	✓	✓	✓	✓	✓	✓
scala- und viamobil			—	—	—	—	—	—	✓	✓	✓
e-fix	E35	E36	✓	✓	✓	✓	✓	✓	✓	✓	✓
e-motion	M15		✓	M15	✓	✓	✓	✓	✓	✓	✓
via GO <sup>(1)</sup>	—		—	—	✓	✓	✓	✓	✓	✓	✓

Bei scala- und viamobil ist der Anbau des Ankippbügels von Rehatec® nicht möglich!

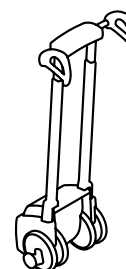
Die Kippsicherung, der Kraftknoten sowie die Rückhalteösen von Rehatec® und die Kippsicherung von Alber sind bei allen E-Antrieben möglich.

<sup>(1)</sup> Die Kombination der Schiebehilfe via GO ist ab Gr. 1 grundsätzlich möglich!  
Weitere Details erfahren Sie im DIP (Dealer Information Pool) unter <https://dip.alber.de/home.html>

## scalamobil (S30/S35)

Gr.	Sitzplatten-Rücken-Tiefe (c) (Siehe S. 2)		Antriebsradgröße	Patientengewicht
	Standard Sitzplatte	Verlängerte Sitzplatte		
Mini	—	—	—	—
0	—	—	—	—
1	35–38 cm	41–45 cm	20"–24"	bis 60 kg
2k	35–38 cm	41–45 cm	20"–24"	bis 60 kg
2l	35–38 cm	41–45 cm	20"–24"	bis 60 kg
3	41–45 cm	46–50 cm	20"–24"	bis 60 kg
4	41–45 cm	46–50 cm	20"–24"	bis 90 kg <sup>(2)</sup>
5	46–50 cm	—	20"–24"	bis 120 kg
6	46–50 cm	—	20"–24"	bis 120 kg

Erst ab 20" möglich!

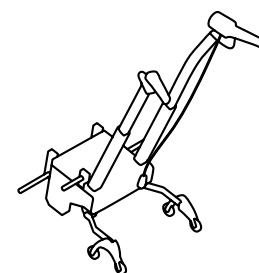


<sup>(2)</sup> Mit doppelter Gasdruckfeder bis zu 120 kg

## viamobil (V15/V25)

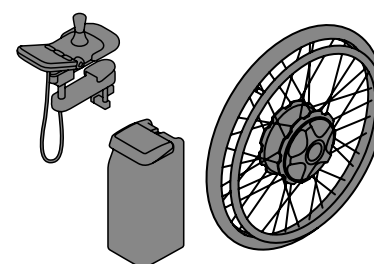
Gr.	Sitzplatten-Rücken-Tiefe (c) (Siehe S. 2)		Antriebsradgröße
	Standard Sitzplatte	Verlängerte Sitzplatte	
Mini	—	—	—
0	—	—	—
1	—	—	—
2k	35–38 cm	41–45 cm	20"–24"
2l	35–38 cm	41–45 cm	20"–24"
3	41–45 cm	46–50 cm	20"–24"
4	41–45 cm	46–50 cm	20"–24"
5	46–50 cm	—	20"–24"
6	46–50 cm	—	20"–24"

**ACHTUNG!**  
Die Sitzkipfung ist standardmäßig nur bis max. 10 Grad möglich! Antriebsräder erst ab 20" möglich!




## e-Fix (E35/E36)

Gr.	Sitzplatten-Rücken-Tiefe (c) (Siehe S. 2)		Antriebsradgröße	Gesamtbreite	Abstand zwischen Antriebsrädern	
	Standard Sitzplatte	Verlängerte Sitzplatte			mit Radschutz	ohne Radschutz
Mini	29,5–32,5 cm	35–38 cm	22"–24"	54 cm	31 cm	33 cm
0	29,5–32,5 cm	35–38 cm	22"–24"	57 cm	33 cm	36 cm
1	35–38 cm	41–48 cm	22"–24"	60 cm	37 cm	39 cm
2k	35–38 cm	41–48 cm	22"–24"	63 cm	40 cm	42 cm
2l	35–38 cm	41–48 cm	22"–24"	63 cm	40 cm	42 cm
3	41–48 cm	46–53 cm	22"–24"	66 cm	43 cm	45 cm
4	41–48 cm	46–53 cm	22"–24"	69 cm	46 cm	48 cm
5	46–53 cm	—	22"–24"	72 cm	49 cm	51 cm
6	46–53 cm	—	22"–24"	75 cm	52 cm	54 cm



## e-motion (M15)

Gr.	Sitzplatten-Rücken-Tiefe (c) (Siehe S. 2)		Antriebsradgröße	Gesamtbreite
	Standard Sitzplatte	Verlängerte Sitzplatte		
Mini	29,5–32,5 cm	35–38 cm	22"–24"	54 cm
0	29,5–32,5 cm	35–38 cm	22"–24"	57 cm
1	35–38 cm	41–48 cm	22"–24"	60 cm
2k	35–38 cm	41–48 cm	22"–24"	63 cm
2l	35–38 cm	41–48 cm	22"–24"	63 cm
3	41–48 cm	46–53 cm	22"–24"	66 cm
4	41–48 cm	46–53 cm	22"–24"	69 cm
5	46–53 cm	—	22"–24"	72 cm
6	46–53 cm	—	22"–24"	75 cm



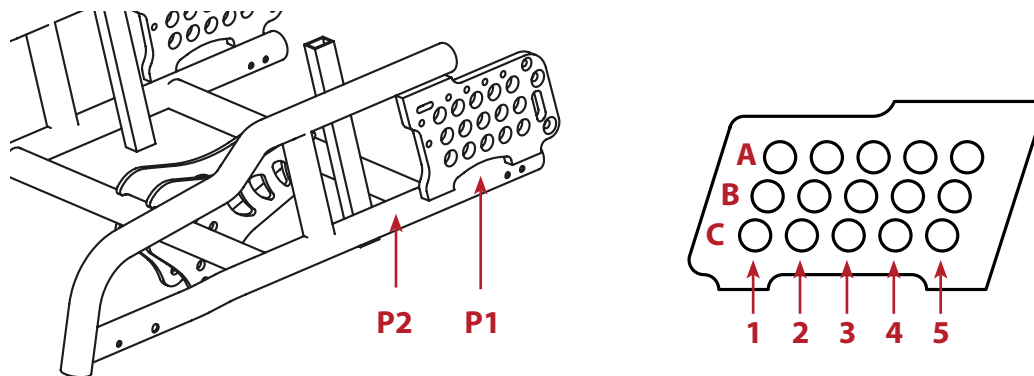
Weitere technische Daten finden Sie auf [www.rehatec.com](http://www.rehatec.com) -> Downloads. Oder fordern Sie diese einfach per eMail, FAX oder Post an!

Preise gültig bis auf Widerruf ab 01.01.2025. Preise zzgl. ges. MwSt. © Vervielfältigung nur mit Genehmigung der Rehatec GmbH erlaubt.

Technische Änderungen vorbehalten. Es gelten unsere Allgemeinen Geschäftsbedingungen. Diese finden Sie auf [www.rehatec.com](http://www.rehatec.com).

Mit einer Bestellung bestätigen Sie automatisch unsere AGB gelesen und akzeptiert zu haben.

Rehatec® GmbH, In den Kreuzwiesen 35, 69250 Schönau, Tel. (06228) 9136-0, Fax. (06228) 9136-99, info@rehatec.com, www.rehatec.com



### Schiebehilfe EMPULSE R20

Größe	Zeile	Mögliche Position für Radachse bei Montage der Klemmen am Rahmen (P1)			Mögliche Position für Radachse bei Montage der Klemmen am Rahmen (P2)		
		20 Zoll	22 Zoll	24 Zoll	20 Zoll	22 Zoll	24 Zoll
Mini	A	—	—	—	—	—	—
	B	—	—	—	—	—	—
	C	—	—	—	—	—	—
0	A	—	—	—	—	—	—
	B	1, 2, 3, 4, 5	—	2, 3, 4, 5	—	—	—
	C	1, 2, 3, 4, 5	—	2, 3, 4, 5	—	—	—
1	A	—	—	—	—	—	—
	B	1, 2, 3, 4, 5	—	2, 3, 4, 5	—	—	—
	C	1, 2, 3, 4, 5	—	2, 3, 4, 5	—	—	—
2	A	—	—	—	—	1, 2, 3	1, 2, 3
	B	—	—	2, 3, 4, 5	—	1, 2, 3	1, 2, 3
	C	—	2, 3, 4, 5	2, 3, 4, 5	—	1, 2, 3	1, 2, 3
3	A	—	—	—	1, 2, 3	1, 2, 3	1, 2, 3
	B	—	2, 3, 4, 5	2, 3, 4, 5	1, 2, 3	1, 2, 3	1, 2, 3
	C	2, 3, 4, 5	2, 3, 4, 5	2, 3, 4, 5	1, 2, 3	1, 2, 3	1, 2, 3
4	A	—	—	—	1, 2	1, 2, 3	1, 2, 3, 4
	B	—	—	3, 4, 5	1, 2, 3	1, 2, 3, 4	1-5
	C	—	3, 4, 5	3, 4, 5	1, 2, 3, 4	1-5	1, 2, 3, 4
5	A	—	—	1, 2, 3	1-5	—	1, 2, 3, 4
	B	—	3, 4, 5	1, 2, 3	1, 2, 3, 4	1, 2, 3, 4	1, 2, 3, 4
	C	3, 4, 5	3, 4, 5	1, 2, 3	1, 2, 3, 4	1, 2, 3, 4	1, 2, 3, 4
6	A	—	—	1, 2, 3	1-5	—	1, 2, 3, 4
	B	—	3, 4, 5	1, 2, 3	1, 2, 3, 4	1, 2, 3, 4	1, 2, 3, 4
	C	3, 4, 5	3, 4, 5	1, 2, 3	1, 2, 3, 4	1, 2, 3, 4	1, 2, 3, 4



Diese Übersicht wurde mit größter Sorgfalt erstellt. Trotzdem können Fehler nicht ganz ausgeschlossen werden. Rehatec® übernimmt für diesen Fall keine Haftung. Für weitere Informationen wenden Sie sich bitte direkt an SunriseMedical ([www.sunrisemedical.de](http://www.sunrisemedical.de))

Weitere technische Daten finden Sie auf [www.rehatec.com](http://www.rehatec.com) -> Downloads. Oder fordern Sie diese einfach per eMail, FAX oder Post an!

Preise gültig bis auf Widerruf ab 01.01.2025. Preise zzgl. ges. MwSt. © Vervielfältigung nur mit Genehmigung der Rehatec GmbH erlaubt.

Technische Änderungen vorbehalten. Es gelten unsere Allgemeinen Geschäftsbedingungen. Diese finden Sie auf [www.rehatec.com](http://www.rehatec.com).

Mit einer Bestellung bestätigen Sie automatisch unsere AGB gelesen und akzeptiert zu haben.

Rehatec® GmbH, In den Kreuzwiesen 35, 69250 Schönau, Tel. (06228) 9136-0, Fax. (06228) 9136-99, [info@rehatec.com](mailto:info@rehatec.com), [www.rehatec.com](http://www.rehatec.com)

**ACHTUNG! Radsturz beachten!**

Standard Rahmen, abduziert		Radsturz 2 Grad	Geschlossener Rahmen, abduziert		
einfache Gasdruckfeder	doppelte Gasdruckfeder (ab 80 kg erforderlich!)		einfache Gasdruckfeder	doppelte Gasdruckfeder (ab 80 kg erforderlich!)	
Gr. Mini (1015911)	Gr. 3 (1015917)		Gr. 2 lang (1017182)	Gr. 3 (1017253)	
Gr. 0 (1015912)	Gr. 4 (1015918)		Gr. 3 (1017251)	Gr. 4 (1017254)	
Gr. 1 (1015913)	Gr. 5 (1015827)		Gr. 4 (1017252)	Gr. 5 (1017255)	
Gr. 2 kurz (1015810)	<b>Geschlossener Rahmen ab 80 kg erforderlich! Gesamtgewicht angeben!</b>			Gr. 6 (1017800)	
Gr. 2 lang (1015919)				<b>Gesamtgewicht angeben!</b>	
Gr. 3 (1015920)	Gesamtgewicht	Gasdruckfeder			Gesamtgewicht
Gr. 4 (1016462)	bis 79 kg	2 × 200 N (1)	<b>Geschlossener Rahmen ab 80 kg erforderlich! Gesamtgewicht angeben!</b>	bis 79 kg	2 × 200 N (1)
	ab 80 kg	2 × 350 N (1)		ab 80 kg	2 × 350 N (1)
<b>Grundpreis</b>	<b>2.783,- €</b>	<b>Grundpreis</b>	<b>3.229,- €</b>	<b>Grundpreis</b>	<b>3.197,- €</b>
				<b>Grundpreis</b>	<b>3.591,- €</b>

(1) Bei fehlender Gesamtgewichtsangabe wird standardmäßig 2 × 200 N verwendet.

Standard Rahmen, abduziert		Radsturz 0 Grad	Geschlossener Rahmen, abduziert		
einfache Gasdruckfeder	doppelte Gasdruckfeder (ab 80 kg erforderlich!)		einfache Gasdruckfeder	doppelte Gasdruckfeder (ab 80 kg erforderlich!)	
Gr. Mini (1018668)	Gr. 3 (1018675)		Gr. 2 lang (1018683)	Gr. 3 (1018686)	
Gr. 0 (1018669)	Gr. 4 (1018676)		Gr. 3 (1018684)	Gr. 4 (1018687)	
Gr. 1 (1018670)	Gr. 5 (1018677)		Gr. 4 (1018685)	Gr. 5 (1018688)	
Gr. 2 kurz (1018671)	<b>Geschlossener Rahmen ab 80 kg erforderlich! Gesamtgewicht angeben!</b>			Gr. 6 (1018689)	
Gr. 2 lang (1018672)				<b>Gesamtgewicht angeben!</b>	
Gr. 3 (1018673)	Gesamtgewicht	Gasdruckfeder			Gesamtgewicht
Gr. 4 (1018674)	bis 79 kg	2 × 200 N (1)	<b>Geschlossener Rahmen ab 80 kg erforderlich! Gesamtgewicht angeben!</b>	bis 79 kg	2 × 200 N (1)
	ab 80 kg	2 × 350 N (1)		ab 80 kg	2 × 350 N (1)
<b>Grundpreis</b>	<b>2.783,- €</b>	<b>Grundpreis</b>	<b>3.229,- €</b>	<b>Grundpreis</b>	<b>3.197,- €</b>
				<b>Grundpreis</b>	<b>3.591,- €</b>

(1) Bei fehlender Gesamtgewichtsangabe wird standardmäßig 2 × 200 N verwendet.

**Gestellfarben**

Reinweiß (RAL 9010)	Bordeauxviolett (RAL 4004)	Leuchtgrün (RAL 6038)
Narzissengelb (RAL 1007)	Ultramarinblau (RAL 5002)	Olivgrün matt (RAL 6003m)
Leuchtgelb (RAL 1026)	Verkehrsblau (RAL 5017)	Anthrazitgrau matt (RAL 7016m)
Reinorange (RAL 2004)	Perlnachtblau matt (RAL 5026)	Silber metallic*
Leuchtorange (RAL 2005)	Wasserblau (RAL 5021)	Anthrazit metallic*
Rubinrot (RAL 3003)	Lichtgrün (RAL 6027)	Graphitschwarz matt (RAL 9011m)
Perlrubinrot matt (RAL 3032)	Gelbgrün (RAL 6018)	Tiefschwarz glanz (RAL 9005g)
Erikaviolett (RAL 4003)	Perlgrün matt (RAL 6035)	

\* keine RAL Farben

Farbdarstellungen nur als Übersicht. Alle Farbdetails auf [www.rehatec.com](http://www.rehatec.com)

**Bewegungsmuster Patient**

**Stereotypes Verhalten**  
(z.B. permanentes Schaukeln)\*

**Maße**

Sitzschalenbreite	Sitzschalentiefe
cm	cm

**Gesamtbelastung  
(Patient+Sitzschale)**

kg

\* bitte prüfen Sie, ob aufgrund eines stereotypen Verhaltens etwaige Anpassungen wie z.B. Verstärkungen am Untergestell erforderlich sind! Anforderungen können unter „Notizen“ auf der letzten Seite aufgeführt werden!

Weitere technische Daten finden Sie auf [www.rehatec.com](http://www.rehatec.com) -> Downloads. Oder fordern Sie diese einfach per eMail, FAX oder Post an!

Preise gültig bis auf Widerruf ab 01.01.2025. Preise zzgl. ges. MwSt. © Vervielfältigung nur mit Genehmigung der Rehatec GmbH erlaubt.

Technische Änderungen vorbehalten. Es gelten unsere Allgemeinen Geschäftsbedingungen. Diese finden Sie auf [www.rehatec.com](http://www.rehatec.com).

Mit einer Bestellung bestätigen Sie automatisch unsere AGB gelesen und akzeptiert zu haben.

Rehatec GmbH, In den Kreuzwiesen 35, 69250 Schönau, Tel. (06228) 9136-0, Fax. (06228) 9136-99, info@rehatec.com, www.rehatec.com



Antriebsräder mit Trommelbremse										
<b>Achtung!</b> Gesamtbreite des Galileo wird bei Mountainbike- und Big Apple-Bereifung um 4 cm breiter!	Standardausführung		Mountainbike Code 4063 Gelände-taugliche Bereifung		Big Apple Code 4068 Breite Reifen, für mehr Auflagefläche		Marathon Code 4080 (22") Code 4074 (24") Schmale Reifen, geringes Profil			
	Paar				Paar	369,- €	Paar	369,- €	Paar / Aufpreis	86,- €
	12"	16"	20"	22"	24"	24"	24"	22"	24"	
Vollgummi	Grau	—	—							
	Schwarz		(3)							
Luft	Grau	—	—							
	Schwarz									

(3) Aufpreis 177,- € (Code 4059)

Bereifungskombinationen					
	12"	16"	20"	22"	24"
5"	✓	✓	✓	✓	✓
6"	✓	✓	✓	✓	✓
7"	✓	✓	✓	✓	✓
8"	⚠ (4)	✓	⚠ (4)	✓	✓

(4) Nur mit Verbreiterungssatz für Lenkräder

		Lenkräder			
		5"	6"	7"	8"
Vollgummi	Grau				
	Schwarz				
Luft	Grau	—			
	Schwarz	—			

**Schiebebogen**

Schiebebogen, höhen- und winkelverstellbar  
Code 1024683

Stück 165,- €

**Greifreifen**

Greifreifen, Aluminium eloxiert  
Stabiler, hochwertiger Greifreifen in der Breite verstellbar

Lochabstand 12 mm

**Nur mit Standardfelgen (Luft-, Vollgummi-, und Marathon-Bereifung) kombinierbar!**

Größe	Farbe	Code
20"	schwarz	1025482-S
22"	silber	1025388-N
24"	schwarz	1025389-S

Montage: eng (Standard) weit

Paar 77,- €

Konfiguration				
Halterung Feststellbremsen	Rückenfarbe	Rasten der Bremsgriffe	Kippwinkel	Sitzplatte
Standard	Standard	Standard	Standard	Standard
Graphitschwarz matt	Graphitschwarz matt	Automatisch	0° bis 40°	Standard
	optional	optional	optional	optional
	In Gestellfarbe Aufpreis 41,- € Code 4004	Manuell	-5° bis 35°	Verlängert

**Rücken**

**Rückenbefestigung mit geteiltem, festem Winkel**  
Code 1016485

**Nicht im Kombination mit Rückenelement möglich!**

Stück 281,- €

**Rückenbefestigung mit geteiltem, verstellbarem Winkel**  
Code 1017928

**Nicht im Kombination mit Rückenelement möglich!**

**Für eine optimale Führung vom Rückenkorpus**

Stück 317,- €

**Armlehnen**

**Armlehnen Standard**  
Code 1017771

höhen-, breiten-, winkelverstellbar durch Zahnsegmente

Gr.	(b) Maß zwischen den Armlehnen
Mini/0	19-35 cm
1/2	24-39 cm
3/4	30-45 cm
5/6	36-51 cm

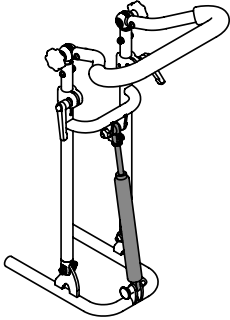
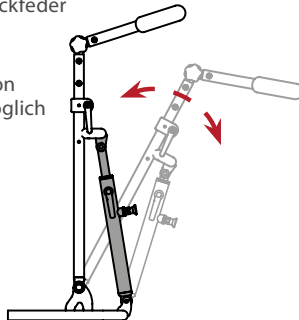
Paar **Bitte auswählen** 339,- €

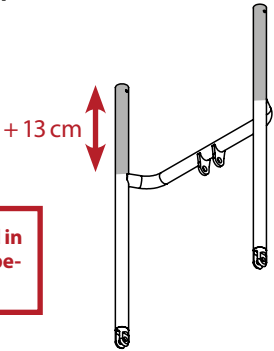
**Armlehnen Comfort**  
Code 1017437

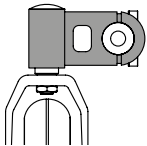
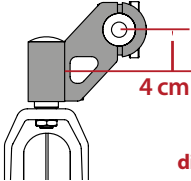
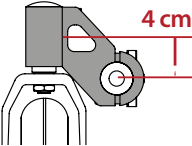
höhen-, breiten-, winkelverstellbar durch Klemmmechanismus, um 95° nach hinten hochklappbar

Gr.	(b) Maß zwischen den Armlehnen
Mini/0	25-42 cm
1/2	31-46 cm
3/4	37-52 cm
5/6	43-58 cm

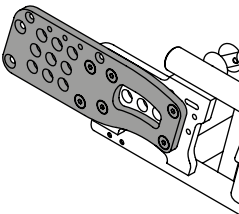

Paar **Bitte auswählen** 498,- €

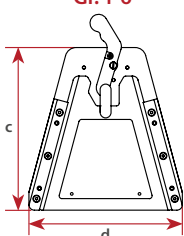
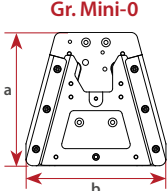
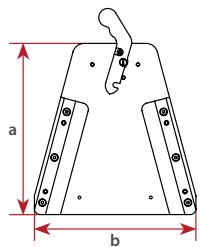
Rücken	
<p><b>Rückenverstellung durch Gasdruckfeder</b> Code 362</p> <p>Zur einfacheren Verstellung der Rückenwinkelung</p> 	<p><b>Dynamische Rückenverstellung</b> Code 1021386</p> <p>Durch Gasdruckfeder selbstständig rückführend. Verstellung von 0-25 Grad möglich Feststellbar 350 N 700 N</p> 
Stück	120, – €
Stück (Sonderbau)	486, – €
<p><b>Einhandbedienung Sitzkantung bei Rahmen mit doppelter Gasdruckfeder</b> Code 1020332</p> <p>Auslösung der doppelten Gasdruckfeder durch <b>einen Auslösehebel</b> (1000862)</p> <div style="border: 2px solid red; padding: 5px; margin-top: 10px; text-align: center;"> <p><b>Nur für Verstellung der Sitzkantung bei doppelter Gasdruckfeder</b></p> </div>	Stück
	63, – €

<p><b>Rückenunterteil nach Maß</b> Code 5192</p> <p>für eine maximale Sitzkipfung in Verbindung mit einem viamobil V15/ V25</p>	<p><b>Rückenverlängerung um 13 cm</b> Code 1026520</p>  <div style="border: 2px solid red; padding: 5px; margin-top: 10px; text-align: center;"> <p><b>Nur für die Größen 5 und 6 und in Kombination mit einem Schiebepoden möglich!</b></p> </div>
Stück (Sonderbau)	361, – €
Stück (Sonderbau)	258, – €


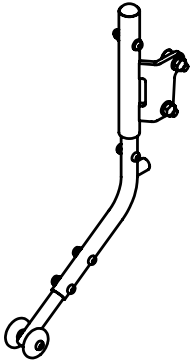
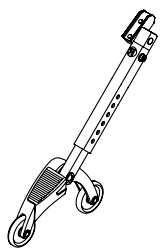
Rahmen									
<p><b>Verbreiterungssatz für Lenkräder</b> Maß zwischen den Lenkrädern erweitert sich um 6 cm.</p>									
 <p><b>waagrecht</b> Sitzhöhe verändert sich nicht.</p>	 <p><b>diagonal</b> Sitzhöhe verändert sich nach oben.</p>								
 <p>Sitzhöhe verändert sich nach unten.</p>	<div style="border: 2px solid red; padding: 5px; margin-top: 10px; text-align: center;"> <p><b>Nicht kombinierbar mit Lenk- und Schiebepoden und mit dem Lenkradstopp.</b></p> </div>								
<table border="1" style="width: 100%; border-collapse: collapse;"> <thead> <tr> <th>Code</th> <th></th> </tr> </thead> <tbody> <tr> <td>1016879</td> <td>Ausführung diagonal. Sitzhöhe verändert sich um 4 cm nach oben</td> </tr> <tr> <td>1016879</td> <td>Ausführung diagonal. Sitzhöhe verändert sich um 4 cm nach unten</td> </tr> <tr> <td>1017876</td> <td>Ausführung waagrecht</td> </tr> </tbody> </table>	Code		1016879	Ausführung diagonal. Sitzhöhe verändert sich um 4 cm nach oben	1016879	Ausführung diagonal. Sitzhöhe verändert sich um 4 cm nach unten	1017876	Ausführung waagrecht	
Code									
1016879	Ausführung diagonal. Sitzhöhe verändert sich um 4 cm nach oben								
1016879	Ausführung diagonal. Sitzhöhe verändert sich um 4 cm nach unten								
1017876	Ausführung waagrecht								
Paar	197, – €								



Rahmen																							
<b>Radstandsverlängerung</b> Code 1021179  Verlängerung von 6 – 11 cm 		<b>Halterung scala-/viamobil</b>  <table border="1"> <thead> <tr> <th>Gr.</th> <th>scalamobil Code</th> <th>viamobil Code</th> </tr> </thead> <tbody> <tr> <td>1</td> <td rowspan="3">1591745</td> <td>—</td> </tr> <tr> <td>2k</td> <td>1591742</td> </tr> <tr> <td>2l</td> <td>1591746</td> </tr> <tr> <td>3</td> <td rowspan="3">1591770</td> <td>1591770</td> </tr> <tr> <td>4</td> <td>1591770</td> </tr> <tr> <td>5</td> <td>1591770</td> </tr> <tr> <td>6</td> <td></td> <td></td> </tr> </tbody> </table>		Gr.	scalamobil Code	viamobil Code	1	1591745	—	2k	1591742	2l	1591746	3	1591770	1591770	4	1591770	5	1591770	6		
Gr.	scalamobil Code	viamobil Code																					
1	1591745	—																					
2k		1591742																					
2l		1591746																					
3	1591770	1591770																					
4		1591770																					
5		1591770																					
6																							
<b>Montage der E-Antriebshalterung durch REHATEC®</b> Code 4005  <div style="border: 1px solid red; padding: 2px; display: inline-block;"><b>Nicht rabattfähig!</b></div>		<div style="border: 1px solid red; padding: 5px; font-size: small;">                         Die Halterungen für e-fix und e-motion, sowie sämtliches weiteres Zubehör (Bolzen, etc.) für deinen E-Antrieb musst du selbst bei der Alber GmbH bestellen.                     </div> 																					
<b>Paar</b>	<b>429,- €</b>	<b>Stück</b>	<b>351,- €</b>																				
		<b>Stück</b>	<b>86,- €</b>																				

Sitzschalenadapter																							
<b>Trapezadapter, komplett<sup>(2)</sup></b>  <table border="1"> <thead> <tr> <th>Für Gr.</th> <th>Code</th> <th>a</th> <th>b</th> </tr> </thead> <tbody> <tr> <td>Mini-0</td> <td>1020031</td> <td>20 cm</td> <td>21 cm</td> </tr> </tbody> </table> <table border="1"> <thead> <tr> <th>Für Gr.</th> <th>Code</th> <th>c</th> <th>d</th> </tr> </thead> <tbody> <tr> <td>1-2</td> <td>1008603</td> <td>24 cm</td> <td>25 cm</td> </tr> <tr> <td>3-6</td> <td>1008589</td> <td>30 cm</td> <td>28 cm</td> </tr> </tbody> </table>		Für Gr.	Code	a	b	Mini-0	1020031	20 cm	21 cm	Für Gr.	Code	c	d	1-2	1008603	24 cm	25 cm	3-6	1008589	30 cm	28 cm	 	
Für Gr.	Code	a	b																				
Mini-0	1020031	20 cm	21 cm																				
Für Gr.	Code	c	d																				
1-2	1008603	24 cm	25 cm																				
3-6	1008589	30 cm	28 cm																				
		<b>Trapezadapter, Unterteil</b>   <table border="1"> <thead> <tr> <th>Für Gr.</th> <th>Code</th> <th>a</th> <th>b</th> </tr> </thead> <tbody> <tr> <td>Mini-0</td> <td>1016878</td> <td>20 cm</td> <td>21 cm</td> </tr> <tr> <td>1-2</td> <td>1011358</td> <td>24 cm</td> <td>25 cm</td> </tr> <tr> <td>3-6</td> <td>1011356</td> <td>30 cm</td> <td>28 cm</td> </tr> </tbody> </table>		Für Gr.	Code	a	b	Mini-0	1016878	20 cm	21 cm	1-2	1011358	24 cm	25 cm	3-6	1011356	30 cm	28 cm				
Für Gr.	Code	a	b																				
Mini-0	1016878	20 cm	21 cm																				
1-2	1011358	24 cm	25 cm																				
3-6	1011356	30 cm	28 cm																				
<b>Stück</b>	<b>425,- €</b>	<b>Stück</b>	<b>223,- €</b>																				

<sup>(2)</sup> Größe Mini und 0 mit Pin statt Hebel

Sicherheit			
<b>Ankippbügel</b> Code 1003725   <div style="border: 1px solid red; padding: 2px; display: inline-block;"><b>Nicht möglich bei scala-/viamobil</b></div>		<b>Kippsicherung</b> Code 1016245  	
<b>scalamobil Kippsicherung ohne Aufbockfunktion mit Aufnahme 12 mm</b> Code 341-A   <div style="border: 1px solid red; padding: 2px; display: inline-block;"><b>Nur in Verbindung mit scala-/viamobil Halterung möglich! Nicht rabattfähig!</b></div>			
<b>Links (Stück)</b>	<b>90,- €</b>	<b>Links (Stück)</b>	<b>156,- €</b>
<b>Rechts (Stück)</b>	<b>90,- €</b>	<b>Rechts (Stück)</b>	<b>156,- €</b>
		<b>Paar (Sonderbau)</b>	<b>839,- €</b>

Weitere technische Daten finden Sie auf [www.rehatec.com](http://www.rehatec.com) -> Downloads. Oder fordern Sie diese einfach per eMail, FAX oder Post an!

Preise gültig bis auf Widerruf ab 01.01.2025. Preise zzgl. ges. MwSt. © Vervielfältigung nur mit Genehmigung der Rehatec GmbH erlaubt.


Technische Änderungen vorbehalten. Es gelten unsere Allgemeinen Geschäftsbedingungen. Diese finden Sie auf [www.rehatec.com](http://www.rehatec.com).

Mit einer Bestellung bestätigen Sie automatisch unsere AGB gelesen und akzeptiert zu haben.

Rehatec® GmbH, In den Kreuzwiesen 35, 69250 Schönau, Tel. (06228) 9136-0, Fax. (06228) 9136-99, info@rehatec.com, www.rehatec.com

Sicherheit											
<b>Lenkradstopp</b> Code 1026240 	<b>Radschutz</b> Code 360 Farbe: Graphitschwarz matt (RAL 9011m) 										
<table border="1"> <tr><td>4"</td><td>5"</td><td>6"</td><td>7"</td><td>8"</td></tr> <tr><td>—</td><td>—</td><td>—</td><td>✓</td><td>✓</td></tr> </table>	4"	5"	6"	7"	8"	—	—	—	✓	✓	<p><b>Nicht kombinierbar mit Lenk- und Schiebehilfe sowie mit Verbreiterungssatz für Lenkräder!</b></p> <p><b>Nicht möglich für e-motion!</b></p>
4"	5"	6"	7"	8"							
—	—	—	✓	✓							
<b>Paar</b> 222, – €	<b>Paar</b> 240, – €										

<b>Speichenschutz, transparent</b>  <table border="1"> <tr><td>Für</td><td>Code</td></tr> <tr><td>20"</td><td>1013997</td></tr> <tr><td>22"</td><td>1014001</td></tr> <tr><td>24"</td><td>1014006</td></tr> </table> <table border="1"> <tr><td>12"</td><td>16"</td><td>20"</td><td>22"</td><td>24"</td></tr> <tr><td>—</td><td>—</td><td>✓</td><td>✓</td><td>✓</td></tr> </table>	Für	Code	20"	1013997	22"	1014001	24"	1014006	12"	16"	20"	22"	24"	—	—	✓	✓	✓	<b>Feststellbremse / Kniehebelbremse am Antriebsrad</b> Code 1016486  <p>Farbe Halterung: Graphitschwarz matt (RAL 9011m)</p>	<b>Bremshebelverlängerung der Feststellbremse</b> Code 1011637 Verlängerung des Bremshebels um 5,5 cm 
Für	Code																			
20"	1013997																			
22"	1014001																			
24"	1014006																			
12"	16"	20"	22"	24"																
—	—	✓	✓	✓																
<b>Paar</b> 218, – €	<b>Paar</b> 177, – €	<b>Paar</b> 59, – €																		

<b>Kraftknotensystem*</b> Code 299-1 Zur Befestigung des Sitzschalenfahrgestells für den Transport in Fahrzeugen <b>mit Patient</b> . <b>Rückhalteösen inkl. längenverstellbarem Beckengurt (590 / 1225 mm)</b> <div style="border: 1px solid red; padding: 5px; color: red; text-align: center;"> <b>Bei Anpassungen/ Sonderbauten ist die Verwendung von einem Kraftknotensystem grundsätzlich nicht möglich! Dies kann nur durch eine Einzelfallprüfung entschieden werden!</b> </div> <div style="border: 1px solid red; padding: 5px; color: red; text-align: center;"> <b>Nur bei uns erhältlich!</b> </div>	<b>Rückhalteösen für Transport im KFZ</b> Code 1017933-1 Zur Befestigung des Sitzschalenfahrgestells für den Transport in Fahrzeugen <b>ohne Patient</b> . <b>Mit 4 Rückhalteösen (2 × vorn / 2 × hinten) ohne Beckengurt</b>	<b>Montage des Kraftknotens oder der Rückhalteösen durch REHATEC®</b> Code 4005 <div style="border: 1px solid red; padding: 5px; color: red; text-align: center;"> <b>Nicht rabattfähig!</b> </div>	<div style="border: 1px solid red; padding: 5px; color: red; text-align: center;"> <b>Bei Bestellung ohne „Montage durch Rehatec“ müssen diverse Teile am Produkt demontiert und wieder montiert werden.</b> </div> 
<b>Satz (Sonderbau)</b> 551, – €	<b>Satz (Sonderbau)</b> 369, – €	<b>Stück</b> 86, – €	

**\* ACHTUNG:** Das Sitzschalenfahrgestell Galileo ist nur mit dem Rehatec-eigenen Kraftknotensystem nach ISO 7176-19 crashgetestet und für den Transport in Kraftfahrzeugen zugelassen! Für etwaige Kraftknotensysteme von Fremdherstellern übernimmt Rehatec daher keine Haftung!

# Beinführung hochschwenkbar

Sitzschalenfahrgestell Galileo für E-Antriebe

## Beinführung hochschwenkbar, Standardausführung

### Fußbank geteilt, hochschwenkbar, Standardausführung

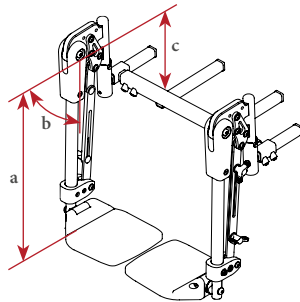
Code 1019503

Breiten- und tiefenverstellbar.

Nach außen **abschwenk-; abnehm- und mechanisch hochschwenkbar.**

Inkl. Fußbankaufnahme

Physiologischer Drehpunkt nur durch optional erhältliche Fußbankhöhenverstellung in der Höhe einstellbar.



**Ab Galileo Gr. 2!**

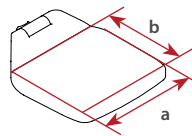
a (Beinlänge)	b (Kniewinkel)	c (Drehpunkt-Sitzplatte Abstand)
36–58 cm	85°	11 cm

### Fußplatten Kunststoff

Code 1019439

Fußplatten geteilt, hochklapp- und neigungsverstellbar 360°

Für Gr.	a	b
2	16 cm	14 cm
3–4	16 cm	16 cm
5–6	16 cm	18,5 cm



Grundpreis (Paar)

540,- €

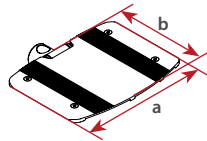
## Zubehör für Beinführung hochschwenkbar, Standard

### Fußplatten Aluminium

Code 1018565

Fußplatten geteilt, hochklapp- und neigungsverstellbar 360°

Für Gr.	a	b
2	16 cm	13,5 cm
3	16 cm	15 cm
4–6	24 cm	16,5 cm



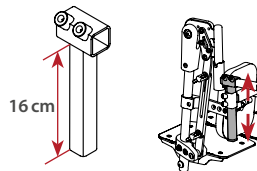
Paar

185,- €

### Fußbankhöhenverstellung

Code 1017760

**Ermöglicht Einstellung des physiologischen Drehpunktes**



Paar

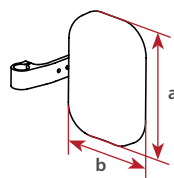
114,- €

### Wadenpolster mit abschwenkbarem Halter

Code 1019467

Vertikal beweglich, passt sich der Wade an

Für Gr.	a	b
2–3	15 cm	12 cm
4–6	21 cm	15 cm



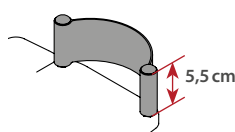
Paar

153,- €

### Fersenkante (Fersenband)

Code 1019442

**Montage nur bei Fußplatte Kunststoff möglich. Wird bei Fußplatte Aluminium nur beigelegt.**



Paar

75,- €

## Beinführung hochschwenkbar, Spezialausführung

### Fußbank geteilt, hochschwenkbar, Spezialausführung

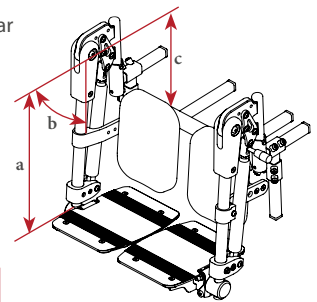
Code 1018558

Breiten-, tiefen- und höhenverstellbar (Fußbankhöhenverstellung).

Nach außen **abschwenk-; abnehm- und durch Gasdruckfeder hochschwenkbar.**

Inkl. Fußbankaufnahme

Physiologischer Drehpunkt einstellbar.



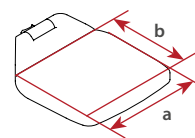
**Ab Galileo Gr. 2! Speziell für Patienten mit Spastiken geeignet!**

a (Beinlänge)	b (Kniewinkel)	c (Drehpunkt-Sitzplatte Abstand)
36–58 cm	80°	15,5–25,5 cm

### Fußplatten Kunststoff

Code 1019439

Fußplatten geteilt, hochklapp- und neigungsverstellbar 360°

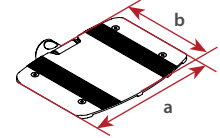


Für Gr.	a	b
2	16 cm	14 cm
3–4	16 cm	16 cm
5–6	16 cm	18,5 cm

### Fußplatten Aluminium

Code 1018565

Fußplatten geteilt, hochklapp- und neigungsverstellbar 360°



Für Gr.	a	b
2	16 cm	13,5 cm
3	16 cm	15 cm
4–6	24 cm	16,5 cm

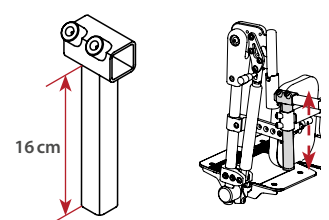
Kunststoff

Aluminium<sup>(1)</sup>

### Fußbankhöhenverstellung

Code 1017760

**Ermöglicht Einstellung des physiologischen Drehpunktes**

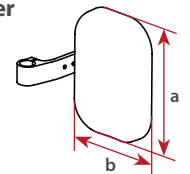


### Wadenpolster mit abschwenkbarem Halter

Code 1019467

Vertikal beweglich, passt sich der Wade an

Für Gr.	a	b
2–3	15 cm	12 cm
4–6	21 cm	15 cm



Grundpreis (Paar, Sonderbau)

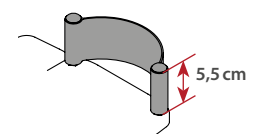
965,- €

## Zubehör für Beinführung hochschwenkbar, Spezial

### Fersenkante (Fersenband)

Code 1019442

**Montage nur bei Fußplatte Kunststoff möglich. Wird bei Fußplatte Aluminium nur beigelegt.**



Paar

75,- €

<sup>(1)</sup> Wenn nichts gewählt ist, wird diese Position geliefert.

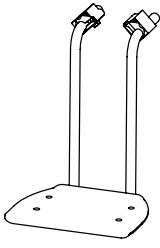
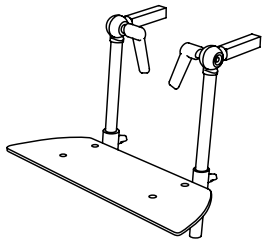
Weitere technische Daten finden Sie auf [www.rehatec.com](http://www.rehatec.com) -> Downloads. Oder fordern Sie diese einfach per eMail, FAX oder Post an!

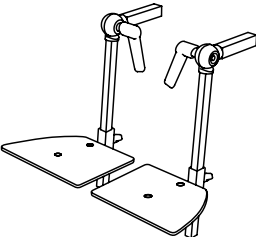
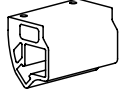
Preise gültig bis auf Widerruf ab 01.01.2025. Preise zzgl. ges. MwSt. © Vervielfältigung nur mit Genehmigung der Rehatec GmbH erlaubt.

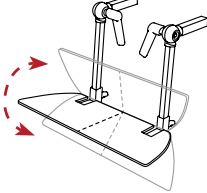
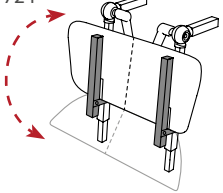
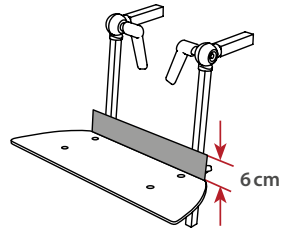
Technische Änderungen vorbehalten. Es gelten unsere Allgemeinen Geschäftsbedingungen. Diese finden Sie auf [www.rehatec.com](http://www.rehatec.com).

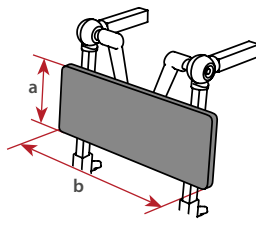
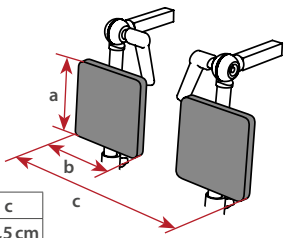
Mit einer Bestellung bestätigen Sie automatisch unsere AGB gelesen und akzeptiert zu haben.

Rehatec® GmbH, In den Kreuzwiesen 35, 69250 Schönau, Tel. (06228) 9136-0, Fax. (06228) 9136-99, info@rehatec.com, www.rehatec.com

Beinführung	
<p><b>Fußbank Leichtbau, durchgehend</b></p> <p>Kniewinkel fest, Fußwinkel fest mit Aufnahme Kniewinkel und Fußbank aus Aluminium</p>  <p><b>Nur für Gr. Mini bis Gr. 2!</b></p>	<p><b>Fußbank, durchgehend</b></p> <p>Kniewinkel verstellbar, Fußwinkel fest mit Aufnahme. Kniewinkel aus Stahl, Fußbank aus Aluminium</p>  <p><b>Fußbank erst ab Gr. 1 möglich! 24 cm erst ab Gr. 2 möglich!</b></p>
<p>Stück, 19 cm tief (Code 1016648) <span style="float: right;">260,- €</span></p>	<p>Stück, 16 cm tief, ab Größe 1 (Code 213) <span style="float: right;">326,- €</span> Stück, 24 cm tief, ab Größe 2 (Code 213.24) <span style="float: right;">376,- €</span></p>

<p><b>Fußbank, geteilt</b></p> <p>Kniewinkel verstellbar, Fußwinkel fest mit Aufnahme. Kniewinkel aus Stahl, Fußbank aus Aluminium</p>  <p><b>Fußbank erst ab Gr. 1 möglich! 24 cm erst ab Gr. 2 möglich!</b></p>	<p><b>Fußbankaufnahme für Fremd-Fußbank</b></p>  <table border="1"> <thead> <tr> <th>Code</th> <th>Für Gr.</th> <th>Größe</th> </tr> </thead> <tbody> <tr> <td>1007282</td> <td>Mini-0</td> <td>15×15 mm</td> </tr> <tr> <td>1011252</td> <td>1-6</td> <td>20×20 mm inkl. 15×15 mm Einleger</td> </tr> </tbody> </table>	Code	Für Gr.	Größe	1007282	Mini-0	15×15 mm	1011252	1-6	20×20 mm inkl. 15×15 mm Einleger
Code	Für Gr.	Größe								
1007282	Mini-0	15×15 mm								
1011252	1-6	20×20 mm inkl. 15×15 mm Einleger								
<p>Paar, 16 cm tief, ab Größe 1 (Code 21301) <span style="float: right;">402,- €</span> Paar, 24 cm tief, ab Größe 2 (Code 21301.24) <span style="float: right;">454,- €</span></p>	<p>Paar <span style="float: right;">120,- €</span></p>									

<p><b>Fußwinkel verstellbar</b> Code 214</p>  <p><b>Nicht für Leichtbau-Fußbank möglich. Nicht in Kombination mit „Hochklappmechanik“ möglich.</b></p>	<p><b>Hochklappmechanik -22° bis 90°</b> Code 1017724</p>  <p><b>Nicht für Leichtbau-Fußbank möglich. Nicht in Kombination mit „Fußwinkel verstellbar“ möglich.</b></p>	<p><b>Fersenkante</b></p>  <p><b>Nicht für Leichtbau-Fußbank möglich.</b></p> <table border="1"> <thead> <tr> <th>Code</th> <th>Fußbank</th> <th>Menge</th> </tr> </thead> <tbody> <tr> <td>217-1</td> <td>für durchgehende Fußbank</td> <td>Stück</td> </tr> <tr> <td>217-2</td> <td>für geteilte Fußbank</td> <td>Paar</td> </tr> </tbody> </table>	Code	Fußbank	Menge	217-1	für durchgehende Fußbank	Stück	217-2	für geteilte Fußbank	Paar
Code	Fußbank	Menge									
217-1	für durchgehende Fußbank	Stück									
217-2	für geteilte Fußbank	Paar									
<p>Aufpreis/ Paar <span style="float: right;">117,- €</span></p>	<p>Aufpreis/ Paar <span style="float: right;">183,- €</span></p>	<p>Stück/ Paar <span style="float: right;">117,- €</span></p>									

<p><b>Wadenpolster, durchgehend</b></p> <p><b>Nicht für Leichtbau-Fußbank möglich.</b></p> <table border="1"> <thead> <tr> <th>Code</th> <th>Für Gr.</th> <th>a</th> <th>b</th> </tr> </thead> <tbody> <tr> <td>1010801</td> <td></td> <td>11 cm</td> <td>28 cm</td> </tr> <tr> <td>1010802</td> <td>1-6</td> <td>11 cm</td> <td>31 cm</td> </tr> <tr> <td>1010803</td> <td></td> <td>16 cm</td> <td>33 cm</td> </tr> <tr> <td>1010804</td> <td>2-6</td> <td>16 cm</td> <td>36 cm</td> </tr> <tr> <td>1010805</td> <td>4-6</td> <td>16 cm</td> <td>39 cm</td> </tr> </tbody> </table> 	Code	Für Gr.	a	b	1010801		11 cm	28 cm	1010802	1-6	11 cm	31 cm	1010803		16 cm	33 cm	1010804	2-6	16 cm	36 cm	1010805	4-6	16 cm	39 cm	<p><b>Wadenpolster, geteilt</b></p> <p><b>Nicht für Leichtbau-Fußbank möglich.</b></p> <table border="1"> <thead> <tr> <th>Code</th> <th>Für Gr.</th> <th>a</th> <th>b</th> <th>c</th> </tr> </thead> <tbody> <tr> <td>1010835</td> <td>1-6</td> <td>11 cm</td> <td>12,5 cm</td> <td>26,5 cm</td> </tr> <tr> <td>1010837</td> <td></td> <td>11 cm</td> <td>15 cm</td> <td>31 cm</td> </tr> <tr> <td>1010314</td> <td>2-6</td> <td>16 cm</td> <td>18 cm</td> <td>37,5 cm</td> </tr> </tbody> </table> 	Code	Für Gr.	a	b	c	1010835	1-6	11 cm	12,5 cm	26,5 cm	1010837		11 cm	15 cm	31 cm	1010314	2-6	16 cm	18 cm	37,5 cm
Code	Für Gr.	a	b																																										
1010801		11 cm	28 cm																																										
1010802	1-6	11 cm	31 cm																																										
1010803		16 cm	33 cm																																										
1010804	2-6	16 cm	36 cm																																										
1010805	4-6	16 cm	39 cm																																										
Code	Für Gr.	a	b	c																																									
1010835	1-6	11 cm	12,5 cm	26,5 cm																																									
1010837		11 cm	15 cm	31 cm																																									
1010314	2-6	16 cm	18 cm	37,5 cm																																									
<p>Stück <span style="float: right;">200,- €</span></p>	<p>Paar <span style="float: right;">248,- €</span></p>																																												

# Sitzsystem und Kopfstütze

Sitzschalenfahrgestell Galileo für E-Antriebe

## Sitzsystem


### Sitzelement ohne Verbindungsscharnier

Code 1017923

Farbe: Graphitschwarz matt (RAL 9011m)

**Nicht in Kombination mit einem Trapezadapter möglich!**

Gr.	a (Tiefe)	b (Breite)
Mini	34-39 cm	25-30 cm
0	34-38 cm	28-30 cm
1	34-38 cm	31-36 cm
2	40-47 cm	34-39 cm
3	40-47 cm	37-43 cm
4	45-53 cm	40-46 cm
5	45-53 cm	43-50 cm

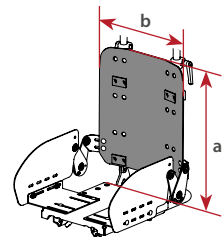


### Rückenelement ohne Verbindungsscharnier

Code 1017924

Farbe: Graphitschwarz matt (RAL 9011m)

Für Gr.	a (Rückenhöhe)		b (Breite)
Mini	35 cm	40 cm	26 cm
0	35 cm	40 cm	29 cm
1	40 cm	45 cm	32 cm
2	45 cm	50 cm	35 cm
3	45 cm	50 cm	38 cm
4	50 cm	55 cm	41 cm
5	50 cm	55 cm	44 cm



**Nicht in Kombination mit Rückenbefestigung für Sitzschale möglich!**

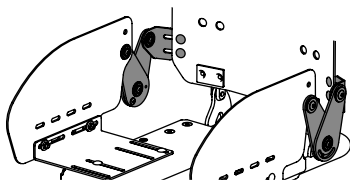
Stück 230,- €

Stück 376,- €

### Verbindungsscharniere

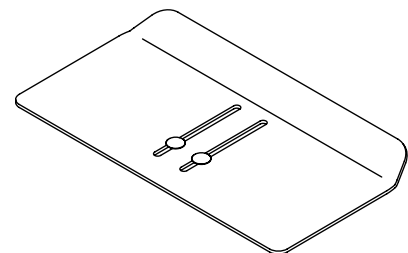
Code 1017925

Zur Stabilisierung der Sitz- und Rückeneinheit, abduzierbar. Nur in Verbindung mit Sitz- und Rückeneinheit einsetzbar



Paar 98,- €

### Verlängerung des Sitzelementes nach Hinten



Gr.	Code
Mini-0	1018300
1-2l	1018297
3-4	1018301
5	1018302

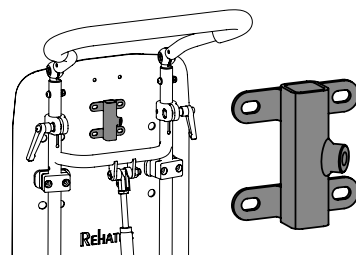
Stück 106,- €

## Kopfstütze

### Unihalter für Kopfstütze am Rücken montiert

Code 1009420

**Bei Bestellung ohne Rückenelement wird der Unihalter lose beigelegt.**

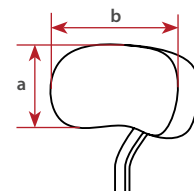


Stück 48,- €

### Kopfstütze, Muschelform

Code 60013

Gr.	a	b
0	13 cm	22 cm
1	16 cm	28 cm
2	20 cm	33 cm
3	23 cm	38 cm



Stück 251,- €

Weitere technische Daten finden Sie auf [www.rehatec.com](http://www.rehatec.com) -> Downloads. Oder fordern Sie diese einfach per eMail, FAX oder Post an!

Preise gültig bis auf Widerruf ab 01.01.2025. Preise zzgl. ges. MwSt. © Vervielfältigung nur mit Genehmigung der Rehatec GmbH erlaubt.

Technische Änderungen vorbehalten. Es gelten unsere Allgemeinen Geschäftsbedingungen. Diese finden Sie auf [www.rehatec.com](http://www.rehatec.com).

Mit einer Bestellung bestätigen Sie automatisch unsere AGB gelesen und akzeptiert zu haben.

Rehatec® GmbH, In den Kreuzwiesen 35, 69250 Schönau, Tel. (06228) 9136-0, Fax. (06228) 9136-99, info@rehatec.com, www.rehatec.com

