



REHATEC® - Neuheiten

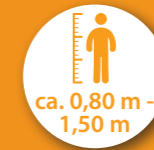
Therapiestuhl

Pauli



REHATEC®

Therapiestuhl Pauli



Highlights

HMV-Nr. 26.11.05.XXXX
(angemeldet)

Kinder

Jugendliche



Fuß- und Sitzplatte mit Höhen-, Neigungs- und Tiefenschnellverstellung

Die Fuß- und Sitzplatte von unserem neuen Pauli ist in der Höhe, in der Neigung und in der Tiefe standardmäßig ohne Werkzeug einstellbar. Somit ist es möglich eine schnelle und vor allem einfache Verstellung auf die Anforderungen des Patienten vorzunehmen!



Fußplatte mit verlängerter Tiefeneinstellung

Die Fußplatte wird mit einer speziellen verlängerter Tiefe standardmäßig angeboten, damit bei max. Einstellung der Sitztiefe die erforderliche Positionierung der Füße auf der Fußplatte ermöglicht werden kann.



Rücken mit Höhen- und Neigungsverstellung

Bei unserem neuen Pauli wird, wie bei all unseren Produkten, das Thema Funktionalität groß geschrieben. Beim Pauli ist der Rücken in Höhe und Neigung standardmäßig durch eine Schnellverstellung anpassbar.



Armlehnen mit Höhenverstellung

Die Höhenverstellung zwischen der Sitz- und Rückenplatte macht eine optimale Anpassung der Armlehnen möglich.

Kopfstütze, höhenverstellbar (Zubehör)

Rücken, höhen- und neigungsverstellbar

Armlehnen, höhenverstellbar

Oberschenkelführungen, breitenverstellbar (Zubehör)

Seitenführungs-
pelotten, höhen-
und breitenver-
stellbar (Zubehör)

Sitzplatte,
tiefen-, höhen- und
neigungsverstellbar

Pauli Gr. 3
Gestellfarbe: Buche
Bezugsfarbe: Flieder

Fußplatte,
tiefen-, höhen- und
neigungsverstellbar



Wir setzen Maßstäbe.

REHATEC®

Technische Daten

	Pauli Gr. 1	Pauli Gr. 1 Kiga	Pauli Gr. 2	Pauli Gr. 2 Kiga	Pauli Gr. 3
Sitzbreite	17-28 cm	17-28 cm	23-35 cm	23-35 cm	26,5-41,5 cm
Sitztiefe	19-27 cm	19-27 cm	25-35 cm	25-35 cm	28,5-38,5 cm
Höhe der Rückenplatte	20,5 cm	20,5 cm	24,5 cm	24,5 cm	33 cm
Einstellbare Thoraxbreite	15-24 cm	15-24 cm	20-32 cm	20-32 cm	24-38 cm
Rückenwinkel	(-)2-16°	(-)2-16°	(-)2-16°	(-)2-16°	(-)2-16°
Sitzwinkel	(-)8-16°	(-)8-16°	(-)8-16°	(-)8-16°	(-)8-16°
Fußwinkel	(-)8-16°	-	(-)8-16°	-	(-)8-16°
Fußbank- bzw. Einstiegs- höhe (ohne Rollen)	18 cm	0 cm ¹	18 cm	0 cm ¹	18 cm
max. Belastung	30 kg	30 kg	45 kg	45 kg	50 kg

¹mit optionaler Fußbank liegt die Einstiegshöhe bei 3 cm


Gestellfarben für Therapiestuhl Pauli



Buche
Natur

Weitere Farben in Planung.

Stoffe für Therapiestuhl Pauli




Microfaser
Flieder
N20080




Microfaser
Blau
N20081



Microfaser
Grün
N20082



Trevira® CS
Rot¹
GU 703



Trevira® CS
Grau¹
GU 709

Weitere Farben auf Anfrage möglich, diese sind allerdings vom Umtausch ausgeschlossen.

¹Bitte beachten Sie den Aufpreis im Anpassbogen.

Farbdarstellungen der Gestell- und Stofffarben können vom Original abweichen.