

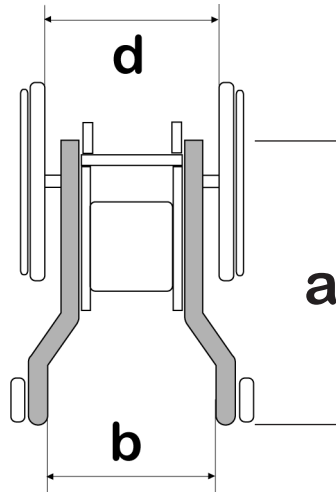
Kostenvoranschlag     Bestellung

**REHATEC®**

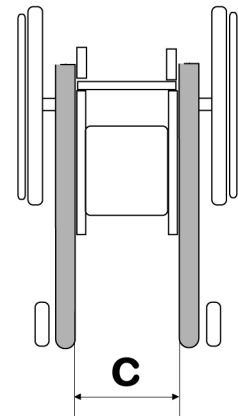
# Sitzschalenfahrgestell Sunny

Adresse (Firmenstempel)	Patientengewicht (ca.)	Kommission:	
	Patientengröße (ca.)	Besteller:	Datum:

(Seite 1)



Abduktionsrahmen



Standardrahmen

Hilfsmittelnummer mit Greifreifenantrieb    26.99.01.3017  
 Hilfsmittelnummer mit Antriebsräder 12"    26.99.01.1025

Gr.	Sitzhöhe minimal	Rahmenbreite Abduktionsrahmen innen (Maß b)	Rahmenbreite gerader Rahmen innen (Maß c)	Breite zwischen Antriebsrad (Maß d)	Rahmenlänge (Maß a)	Radstandsverlängerung (Lochplattenverstellung)
0	41cm bei 20"	41cm	32cm	49cm	51cm	<b>8cm</b>
1	41cm bei 20"	44cm	35cm	51cm	51cm	
2	43cm bei 22"	46cm	38cm	53cm	70cm	
3	43cm bei 22"	49cm	41cm	56cm	70cm	

Gewicht und Zuladung	Antriebsräder Trommelbremse	Anbau der Antriebsräder	Rückenwinkel	Farben*	Bremsgriffe
Je nach Ausstattung ab 14 kg max. Patientengewicht incl. Sitzschale 120kg*  * Ab 90kg zusätzliche Gasfeder erforderlich	12" 20" 22" 24"	<input type="checkbox"/> vorne <input type="checkbox"/> mittig <input type="checkbox"/> hinten <input type="checkbox"/> eng* *entspricht „Maß d“ -6cm!	50°	<input type="checkbox"/> rot (RAL 3003) <input type="checkbox"/> blau (RAL 5002) <input type="checkbox"/> silber <input type="checkbox"/> dormant fire red <input type="checkbox"/> dormant night blue * Achtung: Weitere Farben auf Anfrage möglich!	automatisch rastend  <input type="checkbox"/> Ja <input type="checkbox"/> Nein
			Kippwinkel		

Armlehnen	für Sunny Gr.	Rohrlänge	Code
Gr. 1	0 und 1	23cm	3901
Gr. 2	0 und 1 - lange Sitztiefe	28cm	3902
Gr. 2	2	28cm	3903
Gr. 3	2 - lange Sitztiefe	33cm	3905
Gr. 3	3	33cm	3906

Rückenverstellung:

Standard

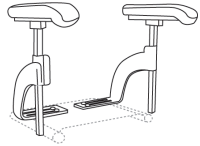
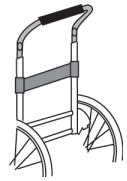
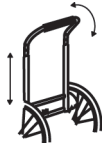
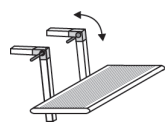
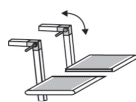
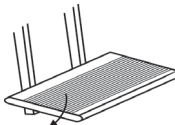
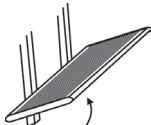
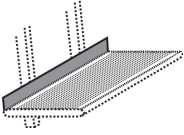




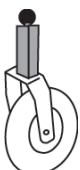
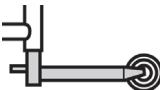

Gasdruckfeder Code 362

Weitere technische Daten finden Sie auf [www.rehatec.com](http://www.rehatec.com) -> Downloads. Oder fordern Sie diese einfach per eMail, FAX oder Post an!

Preise gültig bis 30.06.2010 Preise zzgl. ges. MwSt © Vervielfältigung nur mit Genehmigung der Rehatec Dieter Frank GmbH erlaubt. Technische Änderungen und Druckfehler vorbehalten.

## Sitzschalenfahrgestell Sunny

(Seite 2)

<b>Sunny gerader Rahmen</b> Antriebsrad mit Trommelbremse  <input type="checkbox"/> Größe 0 - 310-0 <input type="checkbox"/> Größe 1 - 310 <input type="checkbox"/> Größe 2 - 311 <input type="checkbox"/> Größe 3 - 312	<b>Abduktionsrahmen</b>  <input type="checkbox"/> Größe 0 und 1 Code 314  <input type="checkbox"/> Größe 2 und 3 Code 315	<b>Langer Rahmen für Gr. 1 - Länge 70cm</b> Code 305 (inkl. Sitztieferverlängerung von 10cm)	<b>zusätzliche Gasfeder</b> Code 316  (ab 90kg Patientengewicht inkl. Sitzschale)	<b>Sitztieferverlängerung nach hinten um 10cm</b> Code 348 (Nur bei Standard-Rahmen möglich. Skalamobilbau nur in Sonderanfertigung möglich!)
<input type="checkbox"/> Grundpreis 1.903,- €	<input type="checkbox"/> Stück 239,- €	<input type="checkbox"/> MP 199,- €	<input type="checkbox"/> Stück 510,- €	<input checked="" type="checkbox"/> STANDARD
<b>Halter für:</b> <input type="checkbox"/> S'Max Code 322  <input type="checkbox"/> Skala/Viamobil Code 321  <b>Achtung:</b> Bei Größe 0 nicht möglich!	<b>Armlehnen</b> Code 4000  	<b>Armlehnen winkelverstellbar</b> (siehe Tabelle Seite 1)  <input type="checkbox"/> Code 3901 <input type="checkbox"/> Code 3902 <input type="checkbox"/> Code 3903 <input type="checkbox"/> Code 3905 <input type="checkbox"/> Code 3906	<b>Rückenbefestigung für Sitzschale</b> Code 375  	<b>Schiebebogen winkelverstellbar</b> Code 331  
<input type="checkbox"/> Satz 260,- €	<input type="checkbox"/> Satz 199,- €	<input type="checkbox"/> Satz 258,- €	<input type="checkbox"/> Satz 216,- €	<input type="checkbox"/> MP 55,- €
<b>Trapezadapter komplett</b>  <input type="checkbox"/> für Gr. 0 und 1 Code 350  <input type="checkbox"/> für Gr. 2 und 3 Code 351	<b>Trapezadapter Unterteil</b>  <input type="checkbox"/> Gr. 1 Code 35001  <input type="checkbox"/> Gr. 2 Code 35101	<b>Kraftknotensystem</b> Code 399	<b>Feststellbremse am Antriebsrad</b> Code 324	<b>Fußbankaufnahme an Sitzplatte</b> Code 353 (für separate Fußbank)
<input type="checkbox"/> Satz 337,- €	<input type="checkbox"/> Stück 177,- €	<input type="checkbox"/> Satz 460,- €	<input type="checkbox"/> Satz 122,- €	<input type="checkbox"/> Satz 74,- €
<b>Fußbank komplett</b> Code 213 (Kniewinkel verstellbar, Fußwinkel fest mit Aufnahme Code 353)  	<b>Fußbank komplett geteilt</b> Code 21301 (Kniewinkel verstellbar, Fußwinkel fest mit Aufnahme Code 353)  	<b>Fußwinkel verstellbar</b> Code 214 (Nicht in Kombination mit Code 216 möglich)  	<b>Hochklappmechanismus</b> Code 216 (Nicht in Kombination mit Code 214 möglich)  	<b>Fersenkante</b> Code 217  
<input type="checkbox"/> Stück 237,- €	<input type="checkbox"/> Paar 296,- €	<input type="checkbox"/> MP 85,- €	<input type="checkbox"/> MP 85,- €	<input type="checkbox"/> MP 85,- €
<b>Antriebsrad mit Trommelbremse mit Bedienung für Begleitperson</b>  <input type="checkbox"/> 12" <input type="checkbox"/> 20" <input type="checkbox"/> 22" <input type="checkbox"/> 24"  	<b>Antriebsrad pannensichere Bereifung - ohne MP „optional“</b> Code 361	<b>Radschutz ab 20"</b> Code 360 Bei Verwendung des Radschutzes verringert sich „Maß d“ um ca. 3cm!  	<b>Speichenschutz transparent:</b> <input type="checkbox"/> 22" - Code 365 <input type="checkbox"/> 24" - Code 366 <b>orange:</b> <input type="checkbox"/> 22" - Code 365-2 <input type="checkbox"/> 24" - Code 366-2 <b>blau:</b> <input type="checkbox"/> 22" - Code 365-1 <input type="checkbox"/> 24" - Code 366-1  	
<input checked="" type="checkbox"/> STANDARD	<input type="checkbox"/> OPTIONAL	<input type="checkbox"/> Paar 215,- €	<input type="checkbox"/> Paar 173,- €	<input type="checkbox"/>
<b>Lenkrad</b>  <input type="checkbox"/> 6" Vollgummi <input type="checkbox"/> 6" luftbereift <input type="checkbox"/> 7" luftbereift <input type="checkbox"/> 7" Vollgummi <input type="checkbox"/> 200x50 luftbereift <input type="checkbox"/> 200x50 Vollgummi  	<b>Lenkradstop ab 7"</b> Code 337  	<b>Kippsicherung</b> Code 318 (Bei Skalamobil und S'Max nicht möglich)  <input type="checkbox"/> links <input type="checkbox"/> rechts  	<b>Ankippbügel</b> Code 319  <input type="checkbox"/> links <input type="checkbox"/> rechts  	
<input checked="" type="checkbox"/> STANDARD	<input type="checkbox"/> Satz 167,- €	<input type="checkbox"/> Stück 108,- €	<input type="checkbox"/> Stück 60,- €	<input type="checkbox"/>

Weitere technische Daten finden Sie auf [www.rehatec.com](http://www.rehatec.com) -> Downloads. Oder fordern Sie diese einfach per eMail, FAX oder Post an!

Preise gültig bis 30.06.2010 Preise zzgl. ges. MwSt © Vervielfältigung nur mit Genehmigung der Rehatec Dieter Frank GmbH erlaubt. Technische Änderungen und Druckfehler vorbehalten.