

Kostenvoranschlag Bestellung

REHATEC®

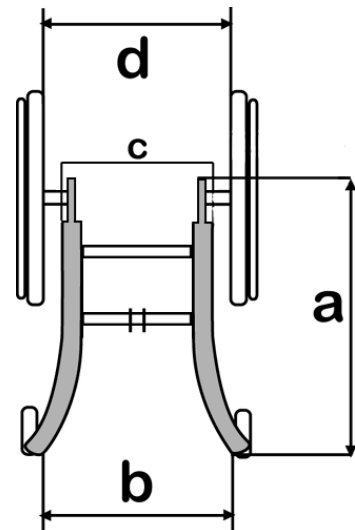
Sitzschalenfahrgestell Leonardo

Adresse (Firmenstempel)	Patientengewicht (ca.)	Kommission:	
	Patientengröße (ca.)	Besteller:	Datum:



**Sitzhöhe
11 cm verstellbar!**

**Achtung:
Maß d ohne
Radschutz!**



(Seite 1)

Abduktionsrahmen

Hilfsmittelnummer: 26.99.01.3019

Gr.	Sitzhöhe minimal	Rahmenbreite Abduktionsrahmen innen (Maß b)	Breite zwischen Antriebsrad (Maß d)	Rahmenlänge (Maß a)	Rahmenbreite (Maß c)
0	35 cm bei 5"/18"	36 cm	39 cm	53 cm	30 cm
1	38 cm bei 5"/18"	39 cm	42 cm	53 cm	33 cm
2	38 cm bei 5"/18"	42 cm	45 cm	53 cm	36 cm

Gewicht / max. zulässige Zuladung	Radstandsverlängerung	Antriebsräder Trommelbremse	Kippwinkel	Abduktionsrahmen	Farben*	Bremsgriffe
Gewicht je nach Ausstattung ab 18kg. Maximal zulässige Zuladung: 60 kg	Größe 0, 1 und 2 10 cm	18"* 20" 22" 24" * = Mehrpreis, siehe Zubehör	30°	☒ Ja	<input type="checkbox"/> silber <input type="checkbox"/> dormant fire red <input type="checkbox"/> dormant night blue * Achtung: Weitere Farben auf Anfrage möglich!	automatisch rastend <input type="checkbox"/> Ja <input type="checkbox"/> Nein
			Rückenwinkel			
			50°			

Treppenhilfen		Bei einer Sitzkantelung von 40° beträgt die Sitzhöhe 38cm Nur folgende Radkombinationen sind möglich:
Skala-/Viamobil Anbau	S'MAX	
siehe Zubehör	siehe Zubehör	

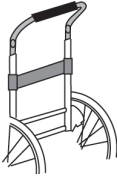
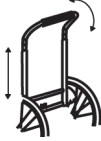
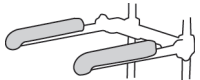
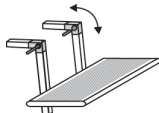
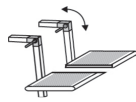
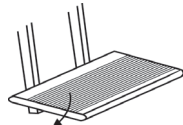
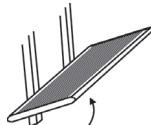
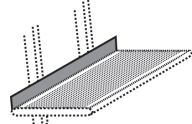


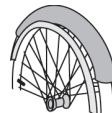


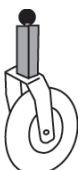


Weitere technische Daten finden Sie auf www.rehatec.com -> Downloads. Oder fordern Sie diese einfach per eMail, FAX oder Post an!

Preise gültig bis 30.06.2010 Preise zzgl. ges. MwSt © Vervielfältigung nur mit Genehmigung der Rehatec Dieter Frank GmbH erlaubt. Technische Änderungen und Druckfehler vorbehalten.

REHATEC® Dieter Frank GmbH, In den Kreuzwiesen 35, 69250 Schönau, Tel. 06228-9136-0, Fax. 06228-9136-99, info@rehatec.com, www.rehatec.com

Sitzschalenfahrgestell Leonardo

(Seite 2)

Leonardo Antriebsrad mit Trommelbremse <input type="checkbox"/> Größe 0 - 410 <input type="checkbox"/> Größe 1 - 411 <input type="checkbox"/> Größe 2 - 412	Rückenbefestigung für Sitzschale Code 475 	Schiebebogen winkelverstellbar Code 431 	Feststellbremse am Antriebsrad Code 424	Armlehnen winkelverstellbar Code 4901 
<input type="checkbox"/> Grundpreis 2.106,- €	<input type="checkbox"/> Satz 216,- €	<input type="checkbox"/> MP 55,- €	<input type="checkbox"/> Satz 122,- €	<input type="checkbox"/> Satz 258,- €
Halter für: <input type="checkbox"/> S'Max für alle Größen möglich Code 422 <input type="checkbox"/> Skalamobil S30 für alle Größen Code 421	Trapezadapter komplett <input type="checkbox"/> für Gr. 0 und 1 Code 350 <input type="checkbox"/> für Gr. 2 Code 351	Trapezadapter Unterteil <input type="checkbox"/> Gr. 1 Code 35001 <input type="checkbox"/> Gr. 2 Code 35101		
<input type="checkbox"/> Satz 260,- €	<input type="checkbox"/> Satz 337,- €	<input type="checkbox"/> Stück 177,- €	<input type="checkbox"/>	<input type="checkbox"/>
Kraftknotensystem Code 499	Fußbankaufnahme an Sitzplatte Code 353 (für separate Fußbank)			
<input type="checkbox"/> Satz 460,- €	<input type="checkbox"/> Satz 74,- €	<input type="checkbox"/>	<input type="checkbox"/>	<input type="checkbox"/>
Fußbank komplett Code 213 (Kniewinkel verstellbar, Fußwinkel fest mit Aufnahme Code 353) 	Fußbank komplett geteilt Code 21301 (Kniewinkel verstellbar, Fußwinkel fest mit Aufnahme Code 353) 	Fußwinkel verstellbar Code 214 (Nicht in Kombination mit Code 216 möglich) 	Hochklappmechanismus Code 216 (Nicht in Kombination mit Code 214 möglich) 	Fersenkante Code 217 
<input type="checkbox"/> Stück 237,- €	<input type="checkbox"/> Paar 296,- €	<input type="checkbox"/> MP 85,- €	<input type="checkbox"/> MP 85,- €	<input type="checkbox"/> MP 85,- €
Antriebsrad mit Trommelbremse mit Bedienung für Begleitperson <input type="checkbox"/> 20" <input type="checkbox"/> 22" <input type="checkbox"/> 24" 	Rad 5"/18" Antriebsrad mit Trommelbremse mit Bedienung für Begleitperson Code 463 	Antriebsrad pannensichere Bereifung - ohne MP „optional“ Code 461	Radschutz Code 460 Bei Verwendung des Radschutzes verringert sich „Maß d“ um ca. 3cm! 	Speichenschutz transparent: <input type="checkbox"/> 22" - Code 365 <input type="checkbox"/> 24" - Code 366 orange: <input type="checkbox"/> 22" - Code 365-2 <input type="checkbox"/> 24" - Code 366-2 blau: <input type="checkbox"/> 22" - Code 365-1 <input type="checkbox"/> 24" - Code 366-1 
<input checked="" type="checkbox"/> STANDARD	<input type="checkbox"/> MP 159,- €	<input type="checkbox"/> OPTIONAL	<input type="checkbox"/> Paar 215,- €	<input type="checkbox"/> Paar 173,- €
Lenkrad <input type="checkbox"/> 5" Vollgummi <input type="checkbox"/> 6" Vollgummi <input type="checkbox"/> 6" luftbereift <input type="checkbox"/> 7" luftbereift <input type="checkbox"/> 7" Vollgummi <input type="checkbox"/> 200x50 luftbereift <input type="checkbox"/> 200x50 Vollgummi 	Lenkradstop ab 7" Code 437 	Kippsicherung Code 441 (Bei Skalamobil und S'Max nicht möglich) <input type="checkbox"/> links <input type="checkbox"/> rechts 	Ankippbügel Code 442 <input type="checkbox"/> links <input type="checkbox"/> rechts 	
<input checked="" type="checkbox"/> STANDARD	<input type="checkbox"/> Satz 167,- €	<input type="checkbox"/> Stück 108,- €	<input type="checkbox"/> Stück 60,- €	<input type="checkbox"/>

Weitere technische Daten finden Sie auf www.rehatec.com -> Downloads. Oder fordern Sie diese einfach per eMail, FAX oder Post an!

Preise gültig bis 30.06.2010 Preise zzgl. ges. MwSt © Vervielfältigung nur mit Genehmigung der Rehatec Dieter Frank GmbH erlaubt. Technische Änderungen und Druckfehler vorbehalten.