

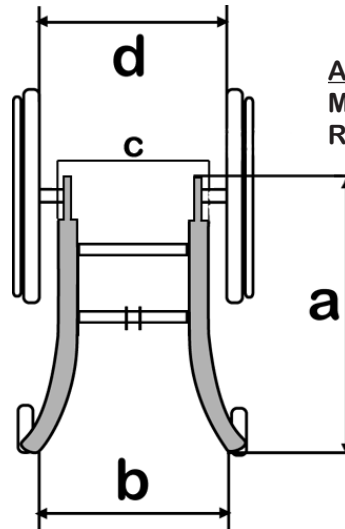
Kostenvoranschlag  Bestellung

**REHATEC®**

**Sitzschalenfahrgestell Galileo**

|                         |                        |             |
|-------------------------|------------------------|-------------|
| Adresse (Firmenstempel) | Patientengewicht (ca.) | Kommission: |
|                         | kg<br>cm               |             |
|                         | Patientengröße (ca.)   |             |

(Seite 1)



**Achtung:**  
Maß d ohne  
Radschutz!

Abduktionsrahmen

Hilfsmittelnummer: 26.99.01.3020

| Gr. | Sitzhöhe minimal | Rahmenbreite Abduktionsrahmen innen (Maß b) | Breite zwischen geraden Antriebsrad (Maß d) | Breite zwischen Antriebsrad mit 6° Sturz (Maß d) | Rahmenlänge (Maß a) | Rahmenbreite (Maß c) |
|-----|------------------|---|---|--|---------------------|----------------------|
| 0   | 42 cm bei 5"/18" | 36 cm                                       | 39 cm                                       | 18" Rad ca. 35cm                                 | 50 cm               | 30 cm                |
| 1   | 42 cm bei 5"/18" | 39 cm                                       | 42 cm                                       | 20" Rad ca. 34cm                                 | 60 cm               | 33 cm                |
| 2   | 43 cm bei 5"/18" | 42 cm                                       | 45 cm                                       | 22" Rad ca. 34cm                                 | 60 cm               | 36 cm                |
| 3   | 43 cm bei 5"/18" | 45 cm                                       | 48 cm                                       | 24" Rad ca. 33cm                                 | 60 cm               | 39 cm                |

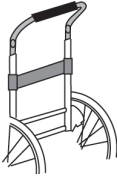
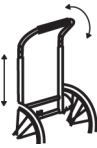
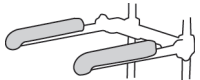
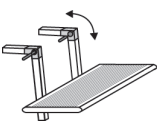
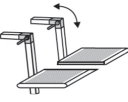
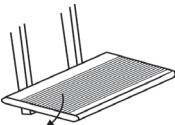
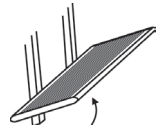
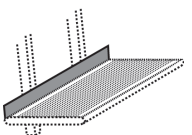





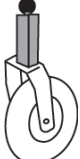
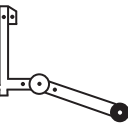

| max. zulässige Zuladung   | Radstandsverlängerung   | Antriebsräder Trommelbremse   | Kippwinkel   | Abduktionsrahmen                       | Farben*  | Bremsgriffe   |
|---|-------------------------|---|--------------|--|--|---|
| Gewicht je nach Ausstattung ab 15kg.<br><br>Maximal zulässige Zuladung:<br><b>75 kg</b> | Größe 0<br>15 cm        | <b>18"*</b><br><b>20"</b><br><b>22"</b><br><b>24"</b><br><br>* = Mehrpreis, siehe Zubehör | <b>30°</b>   | <input checked="" type="checkbox"/> Ja | <input type="checkbox"/> silber<br><input type="checkbox"/> dormant fire red<br><input type="checkbox"/> dormant night blue<br><br>* <b>Achtung:</b> Weitere Farben auf Anfrage möglich! | automatisch rastend<br><br><input type="checkbox"/> Ja<br><input type="checkbox"/> Nein |
|   | Größe 1,2 und 3<br>18cm |   | Rückenwinkel |  |  |   |
|   |                         |   | <b>50°</b>   |  |  |   |

|   |  |   |           |        |        |        |
|---|--|---|-----------|--------|--------|--------|
| Bei einer Sitzkantelung von 40° beträgt die Sitzhöhe 38cm (Gr. 0 + 1)<br>Bei einer Sitzkantelung von 40° beträgt die Sitzhöhe 39cm (Gr. 2 + 3)<br><br>Nur folgende Radkombinationen sind möglich:<br><br>5"/20"                      6"/20"<br>6"/22"                      7"/22"<br>7"/24"                      8"/24"                      200x50/24" | Radsturz 6° (optional)<br><br><input type="checkbox"/> Ja<br><input type="checkbox"/> Nein | Breite zwischen Antriebsrädern mit 6° Sturz |           |        |        |        |
|   |  | Gr.   | Radgrößen |        |        |        |
|   |  |   | 18"       | 20"    | 22"    | 24"    |
|   |  | 0   | 35,0cm    | 38,0cm | 41,0cm | 44,0cm |
|   |  | 1   | 34,0cm    | 37,0cm | 40,0cm | 43,0cm |
| 2   | 33,5cm   | 36,5cm                                      | 39,5cm    | 42,5cm |        |        |
| 3   | 33,0cm   | 36,0cm                                      | 39,0cm    | 42,0cm |        |        |

Weitere technische Daten finden Sie auf [www.rehatec.com](http://www.rehatec.com) -> Downloads. Oder fordern Sie diese einfach per eMail, FAX oder Post an!

Preise gültig bis 30.06.2010 Preise zzgl. ges. MwSt © Vervielfältigung nur mit Genehmigung der Rehatec Dieter Frank GmbH erlaubt. Technische Änderungen und Druckfehler vorbehalten.

## Sitzschalenfahrgestell Galileo

|  |  |  |  |   |
|--|--|--|--|---|
| <b>Galileo</b><br>Antriebsrad mit Trommelbremse<br><input type="checkbox"/> Größe 0 - 400<br><input type="checkbox"/> Größe 1 - 401<br><input type="checkbox"/> Größe 2 - 402<br><input type="checkbox"/> Größe 3 - 403  | <b>Rückenbefestigung für Sitzschale</b><br>Code 475<br>   | <b>Schiebebogen winkelverstellbar</b><br>Code 431<br>   | <b>Feststellbremse am Antriebsrad</b><br>Code 424  | <b>Armlehnen winkelverstellbar</b><br>Code 4901<br>  |
| <input type="checkbox"/> Grundpreis 1.790,- €  | <input type="checkbox"/> Satz 216,- €  | <input type="checkbox"/> MP 55,- €   | <input type="checkbox"/> Satz 122,- €  | <input type="checkbox"/> Satz 258,- €   |
| <b>Halter für:</b><br><input type="checkbox"/> S'Max<br>ab Größe 1 - Code 422<br><input type="checkbox"/> Skalamobil<br>S30 Gr. 1, 2 & 3<br>S27 Gr. 2 & 3<br><input type="checkbox"/> Viamobil<br>ab Größe 2 - Code 421  | <b>Trapezadapter komplett</b><br><input type="checkbox"/> für Gr. 0 und 1<br>Code 350<br><input type="checkbox"/> für Gr. 2<br>Code 351  | <b>Trapezadapter Unterteil</b><br><input type="checkbox"/> Gr. 1<br>Code 35001<br><input type="checkbox"/> Gr. 2<br>Code 35101   |  |   |
| <input type="checkbox"/> Satz 260,- €  | <input type="checkbox"/> Satz 337,- €  | <input type="checkbox"/> Stück 177,- €   | <input type="checkbox"/>   | <input type="checkbox"/>  |
| <b>Kraftknotensystem</b><br>Code 499   | <b>Fußbankaufnahme an Sitzplatte</b><br>Code 353<br>(für separate Fußbank)   |  |  |   |
| <input type="checkbox"/> Satz 460,- €  | <input type="checkbox"/> Satz 74,- €   | <input type="checkbox"/>   | <input type="checkbox"/>   | <input type="checkbox"/>  |
| <b>Fußbank komplett</b><br>Code 213<br>(Kniewinkel verstellbar, Fußwinkel fest mit Aufnahme Code 353)<br>   | <b>Fußbank komplett geteilt</b><br>Code 21301<br>(Kniewinkel verstellbar, Fußwinkel fest mit Aufnahme Code 353)<br> | <b>Fußwinkel verstellbar</b><br>Code 214<br>(Nicht in Kombination mit Code 216 möglich)<br>   | <b>Hochklappmechanismus</b><br>Code 216<br>(Nicht in Kombination mit Code 214 möglich)<br>              | <b>Fersenkante</b><br>Code 217<br>   |
| <input type="checkbox"/> Stück 237,- €   | <input type="checkbox"/> Paar 296,- €  | <input type="checkbox"/> MP 85,- €   | <input type="checkbox"/> MP 85,- €   | <input type="checkbox"/> MP 85,- €  |
| <b>Antriebsrad mit Trommelbremse mit Bedienung für Begleitperson</b><br><input type="checkbox"/> 20"<br><input type="checkbox"/> 22"<br><input type="checkbox"/> 24"<br>  | <b>Rad 5"/18" Antriebsrad mit Trommelbremse mit Bedienung für Begleitperson</b><br>Code 463<br>                     | <b>Antriebsrad pannensichere Bereifung - ohne MP „optional“</b><br>Code 461  | <b>Radschutz</b><br>Code 460<br>Bei Verwendung des Radschutzes verringert sich „Maß d“ um ca. 3cm!<br>  | <b>Speichenschutz transparent:</b><br><input type="checkbox"/> 22" - Code 365<br><input type="checkbox"/> 24" - Code 366<br><b>orange:</b><br><input type="checkbox"/> 22" - Code 365-2<br><input type="checkbox"/> 24" - Code 366-2<br><b>blau:</b><br><input type="checkbox"/> 22" - Code 365-1<br><input type="checkbox"/> 24" - Code 366-1<br> |
| <input type="checkbox"/> STANDARD  | <input type="checkbox"/> MP 159,- €  | <input type="checkbox"/> OPTIONAL  | <input type="checkbox"/> Paar 215,- €  | <input type="checkbox"/> Paar 173,- €   |
| <b>Lenkrad</b><br><input type="checkbox"/> 5" Vollgummi<br><input type="checkbox"/> 6" Vollgummi<br><input type="checkbox"/> 6" luftbereift<br><input type="checkbox"/> 7" luftbereift<br><input type="checkbox"/> 7" Vollgummi<br><input type="checkbox"/> 200x50 luftbereift<br><input type="checkbox"/> 200x50 Vollgummi<br> | <b>Lenkradstop ab 7"</b><br>Code 437<br>  | <b>Kippsicherung</b><br>Code 441<br>(Bei Skalamobil und S'Max nicht möglich)<br><input type="checkbox"/> links<br><input type="checkbox"/> rechts<br> | <b>Ankippbügel</b><br>Code 442<br><input type="checkbox"/> links<br><input type="checkbox"/> rechts<br> |   |
| <input type="checkbox"/> STANDARD  | <input type="checkbox"/> Satz 167,- €  | <input type="checkbox"/> Stück 108,- €   | <input type="checkbox"/> Stück 60,- €  | <input type="checkbox"/>  |

Weitere technische Daten finden Sie auf [www.rehatec.com](http://www.rehatec.com) -> Downloads. Oder fordern Sie diese einfach per eMail, FAX oder Post an!

Preise gültig bis 30.06.2010 Preise zzgl. ges. MwSt © Vervielfältigung nur mit Genehmigung der Rehatec Dieter Frank GmbH erlaubt. Technische Änderungen und Druckfehler vorbehalten.